



Til kommunestyret i Gamvik kommune

Kopi:  
Kontrollutvalget  
Daglig leder  
Styreleder

## UAVHENGIG REVISORS BERETNING

Styret har ikke avgitt en årsberetning for Gamvik-Nordkyn Havn KF for regnskapsåret 2017 innen den frist som følger av forskrift om særbudsjett, særregnskap og årsberetning for kommunale foretak. Vi har følgelig ikke vært i stand til å utføre revisjonen i samsvar med lov, forskrift og god kommunal revisjonsskikk innen fristen for å avgi revisjonsberetning 15. april, jf. forskrift om revisjon § 5.

Denne revisjonsberetningen vil bli trukket tilbake når årsberetning er avgitt og vi har fått tid til å gjennomføre de revisjonshandlinger vi finner nødvendige for å bekrefte årsregnskapet.

Harstad den 16.4.18

  
Inge Johannessen  
Oppdragsansvarlig revisor



Til kommunestyret i Gamvik kommune

Kopi:  
Kontrollutvalget  
Formannskapet  
Rådmannen

## UAVHENGIG REVISORS BERETNING

### Uttalelse om revisjonen av årsregnskapet

#### Konklusjon

Vi har revidert Gamvik kommunes årsregnskap som viser kr 94 263 061,- til fordeling drift og et regnskapsmessig mindreforbruk på kr 1 118 276,-. Årsregnskapet består av balanse per 31. desember 2017, driftsregnskap, investeringsregnskap og økonomiske oversikter for regnskapsåret avsluttet per denne datoen og noter til årsregnskapet, herunder et sammendrag av viktige regnskapsprinsipper.

Etter vår mening er det medfølgende årsregnskapet avgitt i samsvar med lov og forskrifter og gir i det alt vesentlige en dekkende fremstilling av den finansielle stillingen til Gamvik kommune per 31. desember 2017, og av resultatet for regnskapsåret som ble avsluttet per denne datoen i samsvar med lov, forskrift og god kommunal regnskapsskikk i Norge.

#### Grunnlag for konklusjonen

Vi har gjennomført revisjonen i samsvar med lov, forskrift og god kommunal revisjonsskikk i Norge, herunder de internasjonale revisjonsstandardene (ISA-ene). Våre oppgaver og plikter i henhold til disse standardene er beskrevet i *Revisors oppgaver og plikter ved revisjon av årsregnskapet*. Vi er uavhengige av kommunen slik det kreves i lov og forskrift, og har overholdt våre øvrige etiske forpliktelser i samsvar med disse kravene. Etter vår oppfatning er innhentet revisjonsbevis tilstrekkelig og hensiktsmessig som grunnlag for vår konklusjon.

#### Øvrig informasjon

Administrasjonssjefen er ansvarlig for øvrig informasjon. Øvrig informasjon består av informasjon i kommunens årsrapport, men inkluderer ikke årsregnskapet og revisjonsberetningen.

Vår uttalelse om revisjonen av årsregnskapet dekker ikke øvrig informasjon, og vi attesterer ikke den øvrige informasjonen.

I forbindelse med revisjonen av årsregnskapet er det vår oppgave å lese øvrig informasjon med det formål å vurdere hvorvidt det foreligger vesentlig inkonsistens mellom øvrig informasjon og årsregnskapet, kunnskap vi har opparbeidet oss under revisjonen, eller hvorvidt den tilsynelatende inneholder vesentlig feilinformasjon. Dersom vi hadde konkludert med at den øvrige informasjonen inneholder vesentlig feilinformasjon er vi pålagt å rapportere det. Vi har ingenting å rapportere i så henseende.

### *Administrasjonssjefens ansvar for årsregnskapet*

Administrasjonssjefen er ansvarlig for å utarbeide årsregnskapet i samsvar med lov og forskrifter, herunder for at det gir en dekkende fremstilling i samsvar med lov, forskrift og god kommunal regnskapsskikk i Norge. Administrasjonssjefen er også ansvarlig for slik intern kontroll han finner nødvendig for å kunne utarbeide et årsregnskap som ikke inneholder vesentlig feilinformasjon, verken som følge av misligheter eller utilsiktede feil.

### *Revisors oppgaver og plikter ved revisjonen av årsregnskapet*

Vårt mål med revisjonen er å oppnå betryggende sikkerhet for at årsregnskapet som helhet ikke inneholder vesentlig feilinformasjon, verken som følge av misligheter eller utilsiktede feil, og å avgi en revisjonsberetning som inneholder vår konklusjon. Betryggende sikkerhet er en høy grad av sikkerhet, men ingen garanti for at en revisjon utført i samsvar med lov, forskrift og god kommunal revisjonsskikk i Norge, herunder ISA-ene, alltid vil avdekke vesentlig feilinformasjon som eksisterer. Feilinformasjon kan oppstå som følge av misligheter eller utilsiktede feil. Feilinformasjon blir vurdert som vesentlig dersom den enkeltvis eller samlet med rimelighet kan forventes å påvirke økonomiske beslutninger som brukerne foretar basert på årsregnskapet.

For videre beskrivelse av revisors oppgaver vises det til:

[www.nkrf.no/revisjonsberetninger](http://www.nkrf.no/revisjonsberetninger)

### **Uttalelse om øvrige lovmessige krav**

#### *Konklusjon med forbehold om budsjett*

Sektorene fellesutgifter og teknisk drift har hatt betydelig merforbruk i 2017 i forhold til regulert budsjett på henholdsvis kr 4.4 millioner og kr 1.2 millioner. Investeringsprosjektet Mehamn Helsecenter har hatt et betydelig merforbruk i 2017 på kr 3 millioner. Vi viser til redegjørelsene på sidene 5, 6 og 9 i rådmannens årsmelding.

Basert på vår revisjon av årsregnskapet som beskrevet ovenfor, mener vi, med unntak av forholdene beskrevet i avsnittet ovenfor, at de disposisjoner som ligger til grunn for regnskapet i det alt vesentlige er i samsvar med budsjettvedtak, og at budsjettbeløpene i årsregnskapet stemmer med regulert budsjett.

#### *Konklusjon om årsberetningen*

Basert på vår revisjon av årsregnskapet som beskrevet ovenfor, mener vi at opplysningene i årsberetningen om årsregnskapet er konsistente med årsregnskapet og er i samsvar med lov og forskrifter.

#### *Konklusjon om registrering og dokumentasjon*

Basert på vår revisjon av årsregnskapet som beskrevet ovenfor, og kontrollhandlinger vi har funnet nødvendig i henhold til internasjonal standard for attestasjonsoppdrag (ISAE) 3000 «Attestasjonsoppdrag som ikke er revisjon eller forenklet revisorkontroll av historisk finansiell informasjon», mener vi at ledelsen har oppfylt sin plikt til å sørge for ordentlig og oversiktlig registrering og dokumentasjon av kommunens regnskapsopplysninger i samsvar med lov og god bokføringskikk i Norge.

Harstad den 12. april 2018

  
Inge Johannessen  
Oppdragsansvarlig revisor



# Gamvik Kommune

---

## Årsberetning 2017

Gamvik kommune

Postboks 174

9770 Mehamn

Vevikveien 6

9779 Mehamn

78 49 63 00

[postmottak@gamvik.kommune.no](mailto:postmottak@gamvik.kommune.no)

## Innhold

|  |    |
|--|----|
| 1. Innledning.....                                     | 3  |
| 2. Statlig styringssignal og rammebetingelser.....     | 3  |
| 3. Forhold av betydning/befolkning .....               | 4  |
| 4. Økonomi .....                                       | 5  |
| 4.1 Budsjett.....                                      | 5  |
| Forklaring større budsjettavvik driftsregnskapet ..... | 5  |
| 4.2 Driftsregnskap .....                               | 6  |
| Resultat .....   | 6  |
| Inntekter .....  | 7  |
| Utgifter.....  | 8  |
| 4.3 Investeringsregnskap.....                          | 9  |
| 4.4 Gjeld .....  | 10 |
| 4.5 Pensjon og premieavvik .....                       | 11 |
| 4.6 Likviditet og arbeidskapital.....                  | 12 |
| 5. Likestilling.....                                   | 13 |
| 6. Etikk.....  | 13 |
| 7. Internkontroll .....                                | 13 |
| 8. Sykefravær .....                                    | 14 |
| 9. Andre kommunale utfordringer .....                  | 14 |

## 1. Innledning

Årsberetning for Gamvik kommune vil for 2017 presenteres i to versjoner slik som beretningen for 2016. Det er denne versjonen som her leses, som er en overordnet beretning som presenterer og analyserer kommunens utvikling, spesielt de faktorer som påvirker resultat og finansiell stilling. Årsberetningen er ment å være utfyllende i forhold til den informasjon som er å hente ut gjennom årsregnskapet og som er hjemlet i Kommunelovens § 48, forskrift om årsregnskap og årsberetning, samt KRS (kommunal regnskapsstandard) nr.6 om noter og årsberetning. Denne avgis av rådmann 14.03.2018 og vil bli behandlet i kommunestyremøte i juni 14.juni som er innenfor fristen av 6 mnd. etter regnskapsårets slutt.

I tillegg vil kommunen utarbeide en administrativ beretning som beskriver den enkelte sektor, resultater og kommentarer og med det gir utfyllende informasjon utover det lov og forskrift krever. Denne legges fram for kommunestyret 14.juni til orientering.

Regnskapet for Gamvik kommune ble avlagt rettidig den 15.2.2018.

Regnskapet består av driftsregnskapet, investeringsregnskapet, balanseregnskapet, økonomiske oversikter og noteopplysninger.

**Oppsummering:** Årsregnskapet for 2017 er gjort opp med et regnskapsmessig mindreforbruk på kr 1.118.276,- Kommunen har med dette hatt positivt resultat 3 år på rad. I resultatet for 2017 ligger det tapsført sykelønnsrefusjon samt lavere positivt premieavvik. Grunnlaget for det positive resultatet kommer av økte inntekter gjennom skatte- og rammeoverføringer og god kontroll på kommunens drift. Det medførte at den budsjetterte avsetningen til fond er i henhold til budsjett. Fondet er pr nå på drøye 5 mill kroner. I tillegg har det ikke vært behov for bruk av kassakreditten siste del av 2017. Kommunen har således en sunnere økonomi, men den er fortsatt skjør. Kommunen har høy lånegjeld pr innbygger og har ikke egenkapital til å finansiere egenandel ved større investeringer. Likviditeten er forbedret, og innfrir nå sentrale anbefalinger.

## 2. Statlig styringssignal og rammebetingelser

Gamvik kommune fortsetter som egen kommune. Kommunen vil fortsatt søke samarbeidet med andre kommuner. Dette for å yte gode tjenester til befolkningen, men også for egen kompetansehevings skyld. Å dele erfaringer og gode ideer hever kvalitet hos alle involverte.

Kommunens frie disponible inntekter skatt og rammetilskudd, har økt med drøye kr 3,3 mill. kroner. Tar vi også med statlige overføringer i forbindelse med bosetting av flyktninger økte det med ca. kr 4,1 mill. Driftsutgiftene har økt med ca. kr 3,2 mill. kroner. Økonomien er tilpasset behovene. Derfor har vi fått en positiv utvikling med redusert lønnsnivået. Kvaliteten i tjenesten er opprettholdt. Økningen i driftsutgiftene er knyttet til politiske vedtak i løpet av året.

### 3. Forhold av betydning/befolkning

#### Folketall

|              | 01.01.2012  | 01.01.2013  | 01.01.2014  | 01.01.2015  | 01.01.2016  | 01.01.2017  | 01.01.2018  |
|--------------|-------------|-------------|-------------|-------------|-------------|-------------|-------------|
| 0 - 5 år     | 42          | 60          | 61          | 53          | 53          | 49          | 55          |
| 6 - 15 år    | 101         | 92          | 90          | 89          | 85          | 82          | 85          |
| 16 - 19 år   | 49          | 52          | 62          | 55          | 51          | 58          | 40          |
| 20 - 66 år   | 648         | 689         | 706         | 733         | 762         | 797         | 770         |
| 67 - 79 år   | 131         | 131         | 144         | 152         | 157         | 113         | 161         |
| 80 +         | 37          | 39          | 35          | 34          | 31          | 38          | 42          |
| <b>I alt</b> | <b>1008</b> | <b>1063</b> | <b>1098</b> | <b>1116</b> | <b>1139</b> | <b>1137</b> | <b>1153</b> |
| Endring %    | -           | 5,46 %      | 3,29 %      | 1,64 %      | 2,06 %      | -0,18 %     | 1,41 %      |

#### Folketilvekst

|                               | 31.12.2012 | 31.12.2013 | 31.12.2014 | 31.12.2015 | 31.12.2016 | 31.12.2017 |
|-------------------------------|------------|------------|------------|------------|------------|------------|
| Fødselsover-/underskudd       | -2         | 0          | -4         | 0          | -4         | -5         |
| Netto innflytting, innenlands | -4         | -17        | -23        | -28        | -21        | Ingen tall |
| Netto innvandring             | 61         | 52         | 45         | 51         | 21         | Ingen tall |
| Sum tilflytting               | 57         | 35         | 22         | 23         | 0          | 20         |
| <b>Folketilvekst (SSB)</b>    | <b>55</b>  | <b>35</b>  | <b>18</b>  | <b>23</b>  | <b>-2</b>  | <b>16</b>  |

*\*Det kan være noe avvik i summering av folketall i tabellene, blant annet for 2016 og 2017. Årsaken kan være at noen meldinger om fødsle, døde og flyttinger ikke ble meldt tidlig nok til å komme med i årsstatistikken som viser endringstall og dermed folketallet.*

Statistikken fra SSB viser at innbyggertallet pr. 01.01.2018 er 1153 personer. Det er 16 personer flere enn samme dato 2017, og tilsvarer en folkevekst på 1,4 %. Kommunen har hatt en nedgang i folketallet fra år 2000 og fram til år 2011 fra 1288 innbyggere til 994 innbyggere. Denne utviklingen gjenspeiler utviklingen som har vært innenfor fiskerinæringen. Den positive utviklingen i folketall gjelder ikke aldersgruppen 0-19 år. Det siste året er det en endring i denne gruppen. Vi vil trenge å se tallene over flere år før vi konkluderer om det er en ny trend.

SSB viser at det er et negativt fødselsoverskudd. Innvandring og utvandring går i balanse mot hverandre. SSB forventer at Gamvik har en befolkning i 2030 på 1235 innbygger og 1240 i 2040. Det er positivt at SSB ser en fortsatt utvikling for samfunnet selv om den er marginal. Ytterligere vekst i næringslivet, kan påvirke dette positivt.



## 4. Økonomi

### 4.1 Budsjett

Budsjettet for sektorene i Gamvik kommune viser et samlet negativt budsjettavvik på kr 2.043.189,- Det er ikke budsjettert med momskompensasjon – hverken utgifter eller inntekter, da disse alltid er lik. Tabellen tar utgangspunkt i netto driftsbudsjett for hver enkelt sektor i kommunen. Det vil si sum inntekter og utgifter for hver sektor. Den viser dermed mer-/mindreforbruk mellom revidert budsjett og endelig regnskap 2017.

| Ansvar/sektor (alle tall i 1000 kr) | Opprinnelig budsjett 2017 | Revidert budsjett 2017 | Regnskap 2017     | Mer-/mindreforbruk (-/+) |
|-------------------------------------|---------------------------|------------------------|-------------------|--------------------------|
| 1.1 Fellesutgifter                  | 2 644 265                 | 2 717 865              | 7 141 353         | -4 423 488               |
| 1.2 Administrasjon                  | 7 996 689                 | 7 987 189              | 7 602 392         | 384 797                  |
| 1.31 Undervisning                   | 14 718 408                | 14 882 008             | 13 735 901        | 1 146 107                |
| 1.3105 Flyktninger                  | 1 879 111                 | 2 894 111              | 2 878 086         | 16 025                   |
| 1.32 Barnehager                     | 5 210 251                 | 5 090 751              | 4 924 722         | 166 029                  |
| 1.33 Sosial og barnevern            | 7 616 431                 | 7 686 431              | 8 254 719         | -568 288                 |
| 1.34 Helse                          | 34 124 275                | 34 363 675             | 32 646 672        | 1 717 003                |
| 1.35 Kultur                         | 921 139                   | 870 139                | 613 295           | 256 844                  |
| 1.3533 Frivillighetssentralen       | 2 000 380                 | 1 701 880              | 1 625 763         | 76 117                   |
| 1.4 Teknisk                         | 2 776 393                 | 3 726 393              | 4 964 477         | -1 238 084               |
| 1.46 Kommunale bygg                 | 6 306 612                 | 6 306 612              | 5 871 231         | 435 381                  |
| 1.5 Tilskuddsformidling             | 1 902 750                 | 1 902 750              | 1 862 194         | 40 556                   |
| 1.51 Nærings                        | 823 192                   | 758 192                | 920 880           | -162 688                 |
| 1.6 Prosjekter                      | 100 000                   | 100 000                | 94 600            | 5 400                    |
| 1.7 Skatt og rammetilskudd/øvrigt   | 113 600                   | 113 600                | 8 500             | 105 100                  |
| <b>SUM</b>                          | <b>89 133 496</b>         | <b>91 101 596</b>      | <b>93 144 785</b> | <b>-2 043 189</b>        |

\*Andre generelle statstilskudd er ikke tatt med i beregningen. Dette gjelder flyktningbudsjettet.

### Forklaring større budsjettavvik driftsregnskapet

#### Fellesutgifter:

Merforbruk: kr 4.423.488,-

Dette skyldes i hovedsak at reguleringspremie for oppsatte/pensjonister, kr 2.361.461,- er bokført under ansvar 1400 med korrekt funksjon, mens budsjetteringen er under det enkelte ansvarsområdet. Årsaken til denne bokføringen er at det ville gitt urimelige virkninger dersom pensjonen for oppsatte/pensjonister ble ført på driften til ansvarsområdene.

I tillegg til reguleringspremien var det beregnet premieavvik til gode fra KLP og SPK. Dette premieavviket ble lavere enn budsjettert, og påvirket dermed budsjettet negativt. Premieavviket beregnes ut fra prognoser vi får fra KLP hvert år. Endringer i markedet og pensjonsfond fører til at disse prognosene kan avvike, og vi får avvik i innbetalt pensjonspremie, altså premieavvik. Dette vises også ved at det er mindreforbruk av pensjon på de enkelte ansvarsområdene.

Årets premieavvik: Kr 742.602,- til gode, og inntektsføres i regnskapet. Akkumulert premieavvik (KLP og SPK) pr 31.12.2017 er kr 8.160.908,-

#### *Undervisning:*

Mindreforbruk: kr 1.146.107,-

Årsaken til mindreforbruket i undervisningssektoren kommer av mindreforbruk ved flere underliggende ansvar knyttet til omstrukturering spesielt siste halvår.

#### *Flyktninger:*

Flyktningbudsjettet endte tett opp mot revidert budsjett for 2017. Viktig å trekke frem her er at Gamvik kommunen totalt har mottatt kr 3,9 mill, fra Integrerings- og mangfoldsdirektoratet, i forbindelse med flyktningene kommunen har bosatt. Dette føres som frie inntekter i regnskapet og regnes derfor ikke med i denne tabellen, selv om det føres under ansvar for flyktninger.

#### *Sosial og barnevern:*

Merforbruk: kr 568.288,-

Skyldes hovedsakelig sosialhjelpbetalinger.

#### *Helse:*

Mindreforbruk: kr 1.717.003,-

Resultat av tiltak ved gjennomgang av bemanningen i helsesektoren.

#### *Teknisk:*

Merforbruk: kr 1.238.084,-. Dette skyldes i hovedsak merutgift på vann på kr 1.134.485,- Videre førere ferdigstilling av nye omsorgsboliger til at snekketeamet ikke lenger belastes investeringsregnskapet, men driftsregnskapet. Likeså ble Avinoravtalen ikke videreført, som skapte tap av inntekter årets siste kvartal.

#### *Næring:*

Merforbruk: kr 162.688,- Merforbruket skyldes utlån til Mehamn Havfiske AS på kr 200.000,- som opprinnelig ikke var budsjettet.

## **4.2 Driftsregnskap**

### **Resultat**

Årsresultatet for Gamvik kommune 2017 endte med et mindreforbruk på kr 1.118.276,- Hovedårsakene til det positive resultatet kommer av både større skatteinntekter og økt rammetilskudd i forhold til 2016, selv om dette var lavere enn budsjettet. I tillegg ser vi på utgiftssiden effekten av tiltak kommunen har gjort for å redusere kostnader.

Pensjonskostnadene for Gamvik kommune ble noe lavere enn først beregnet, og som i 2017 endte med et premieavvik på kr 742.602,- til gode. Dette inntektsføres direkte i regnskapet og påvirker dermed resultatet positivt. Premieavviket er en fiktiv størrelse da det kun er en føring i regnskapet, såkalte "monopolpenger".

Ved siden av positivt driftsresultat for 2017, ble det i henhold til budsjett og økonomiplanen avsatt til disposisjonsfond. Etter regnskapsåret 2017 står fondet totalt med kr 5.164.238,- og utgjør nå 3,67 % av driftsinntektene.

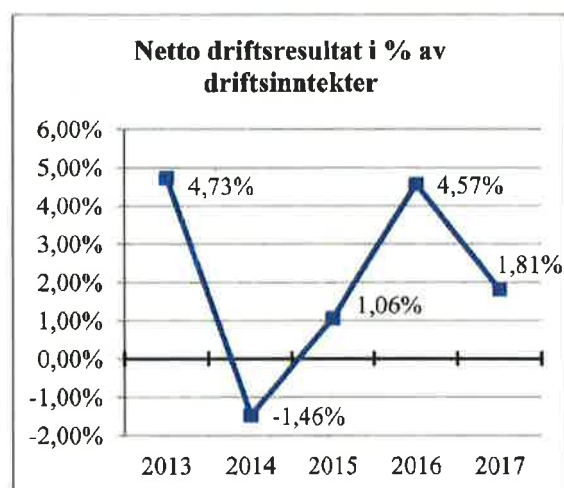
| Økonomisk oversikt driftsregnskapet (Beløp i 1000)     | 2013          | 2014          | 2015          | 2016          | 2017          |
|--|---------------|---------------|---------------|---------------|---------------|
| Driftsinntekter  | 127 909       | 140 572       | 136 220       | 141 407       | 140 677       |
| Driftsutgifter   | 120 616       | 141 636       | 133 934       | 134 376       | 137 612       |
| <b>Brutto driftsresultat</b>                           | <b>7 293</b>  | <b>-1 064</b> | <b>2 286</b>  | <b>7 030</b>  | <b>3 065</b>  |
| Eksterne finansinntekter(Renteinntekter, utbytte m.m.) | 599           | 500           | 631           | 605           | 410           |
| Eksterne finansutgifter(Renteutgifter, avdrag m.m.)    | 6 814         | 6 842         | 7 277         | 7 455         | 7 897         |
| <b>Netto eksterne finansposter</b>                     | <b>-6 214</b> | <b>-6 343</b> | <b>-6 646</b> | <b>-6 850</b> | <b>-7 487</b> |
| Motpost avskrivninger                                  | 4 977         | 5 359         | 5 810         | 6 283         | 6 970         |
| <b>Netto driftsresultat</b>                            | <b>6 056</b>  | <b>-2 048</b> | <b>1 450</b>  | <b>6 464</b>  | <b>2 547</b>  |
| Netto avsetninger                                      | -6 056        | -615          | -846          | -2 874        | -1 429        |
| <b>Regnskapsmessig mer-/mindreforbruk(+/-)</b>         | <b>-</b>      | <b>2 663</b>  | <b>-603</b>   | <b>-3 590</b> | <b>-1 118</b> |

| Netto driftsresultat i % av driftsinntekter | 4,73 % | -1,46 % | 1,06 % | 4,57 % | 1,81 % |
|---|--------|---------|--------|--------|--------|
|---|--------|---------|--------|--------|--------|

\*Positive og negative tall skiller ikke på ved inntekter og utgifter, men er hensyntatt i summeringene. Dette for at oversikten skal bli lettere forståelig.

\*\*Anbefalt å ligge mellom 2 og 4 %.

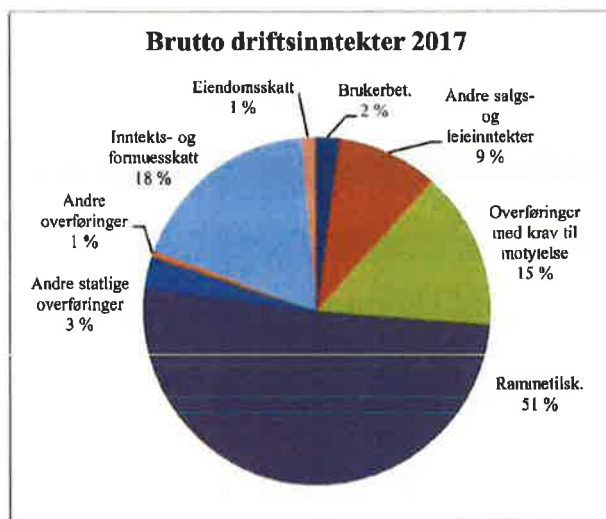
Netto driftsresultat i % av driftsinntekter for Gamvik kommune i 2017 er 1,81 %. Dette er under 2 % som er anbefalt nedre grense. Dette er et viktig nøkkeltall da det sier noe om forholdet mellom inntekter og utgifter, og hva kommunen sitter igjen med av driftsinntektene når alle driftsutgiftene inkl. netto renteutgifter og avdrag er trukket fra. Nøkkeltallet viser dermed handlingsrommet kommunen har for å takle uforutsette endringer, samt mulighet for å bygge opp eventuelle reserver som disposisjonsfond.



## Inntekter

|   | 2016                | 2017                | Differanse      |
|---|---------------------|---------------------|-----------------|
| Brukerbetalinger                        | -4 096 102          | -3 062 794          | -1 033 308      |
| Andre salgs- og leieinntekter           | -13 608 806         | -13 339 970         | -268 836        |
| Overføringer med krav til motytelse     | -23 323 563         | -20 578 139         | -2 745 424      |
| Rammetilskudd                           | -69 406 979         | -71 536 036         | 2 129 057       |
| Andre statlige overføringer             | -3 339 096          | -4 130 293          | 791 197         |
| Andre overføringer                      | -1 551 112          | -752 309            | -798 803        |
| Inntekts- og formuesskatt               | -24 177 601         | -25 362 315         | 1 184 714       |
| Eiendomsskatt                           | -673 483            | -681 447            | 7 964           |
| Eiendomsskatt boliger og fritidsboliger | -1 229 924          | -1 233 365          | 3 441           |
| Andre direkte og indirekte skatter      | 0                   | 0                   | 0               |
| <b>Sum driftsinntekter</b>              | <b>-141 406 665</b> | <b>-140 676 669</b> | <b>-729 996</b> |

De frie inntektene til kommunen, altså rammetilskudd og skatteinntekter, økte i 2017 med ca. kr 3,3 mill. Trekker vi inn tilskudd i forbindelse med flyktninger økte inntektene med drøye kr 4,1 mill fra 2016. Driftsinntektene 2017 var totalt kr 140.676.669,- Dette var kr 729.996,- lavere enn 2016, og tilsvarer en nedgang på 0,5%. Nedgangen skyldes i hovedsak overføringer med krav om motytelser, som er diverse refusjoner for utlegg kommunen på forhånd har hatt i forbindelse med tjenesteproduksjon. Kommunen hadde en merinntekt på kr 864.293,- fra andre generelle statlige tilskudd. Dette skyldes for lite budsjettert tilskudd til flyktninger, i tillegg til feil budsjettert tilskudd til barnehagen og for mye budsjettert amortiseringstilskudd.



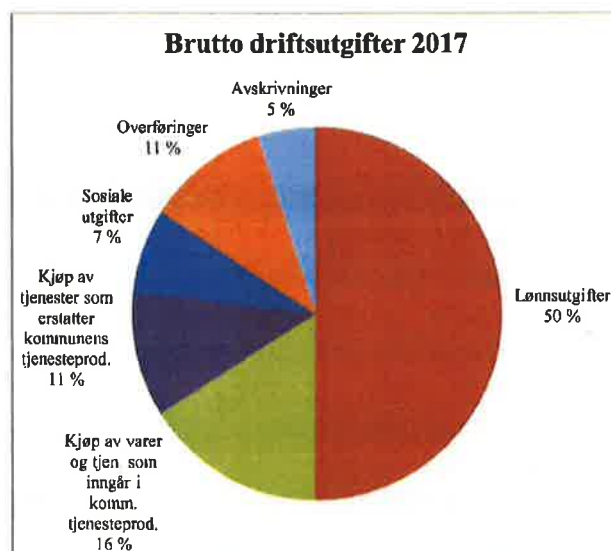
Sykelønsrefusjon var totalt kr 3.038.260,- for Gamvik kommune i 2017. Av dette ble kr 1.097.870,- tapsført grunnet tidligere feil i systemet. Det er reduksjon fra 2016 grunnet lavere sykefravær.

|                      | 2016      | 2017       |
|----------------------|-----------|------------|
| Sykelønsrefusjoner   | 5 608 145 | 3 238 647  |
| Tapsføring           | -485 801  | -1 259 668 |
| Sum sykelønsrefusjon | 5 122 344 | 1 978 979  |

Eiendomsskatten for 2017 utgjorde totalt kr 1.914.812,- hvorav kr 1.233.365,- kommer fra boliger og kr 681.447,- fra annen eiendom.

### Utgifter

Driftsutgiftene for 2017 var totalt kr 137.611.778,- Det er kr 3.235.318,- høyere enn 2016, og tilsvarer en økning på 2,4 %. Lønnsutgiftene står for den største delen av driftsutgiftene i kommunen. Lønnsutgiftene ble redusert med ca 1 mil kr. Lønn inkludert sosiale utgifter er på til sammen 57 % av brutto driftsutgifter i kommunen. I tillegg har kommunen flere internt fordelte lønnsutgifter, innenfor renhold, vedlikehold etc. som inngår i kommunal tjenesteproduksjon.



### 4.3 Investeringsregnskap

Gamvik kommune brukte i 2017 totalt kr 14.424.031,- til investeringer og prosjekt. Dette var kr 1.450.969,- lavere enn budsjettet.

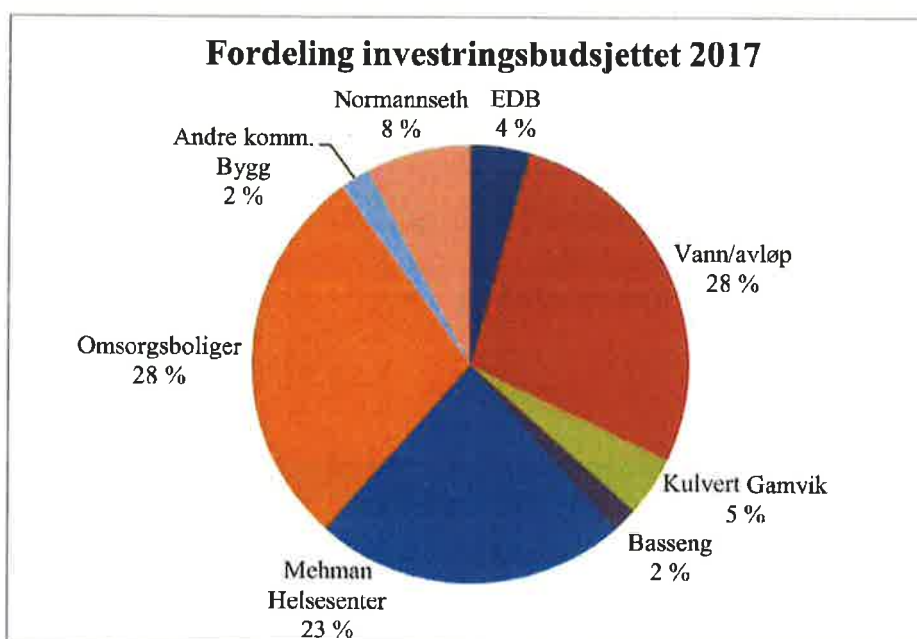
Kommunen som sådan har et sterkt behov for oppgradering av IKT. Det ble avsatt kr 1 mill i investeringsbudsjettet for dette. Her ble det i brukt kr 370.396,- mindre enn budsjettet. Det er fortsatt stort behov for utvikling innenfor IKT.

Byggingen av omsorgsboligene medførte ekstra kostnader for utbedringer på helsesenteret i 2017 på kr 2,3 mill mer enn budsjettet.

Budsjettet til Nordmannseth var investeringer til utredning av område. Her er det brukt kr 2,3 mill mindre enn budsjettet. En årsak er at prosjektet fortsatt er i oppstartsfasen og dermed at fremdriften ikke har vært like rask som først planlagt. Etter vedtak i kommunestyret er det i investeringsbudsjettet for 2018 avsatt ytterligere midler for videre utredning av området.

**Fordeling investeringsbudsjett til prosjekt 2017**

| Prosjekt/investerings | Regnskapsbrø<br>2017 | Budsjettbrø | Avvik fra<br>budsjett | Fordeling i %<br>av total |
|-----------------------|----------------------|-------------|-----------------------|---------------------------|
| IKT                   | 629 604              | 1 000 000   | 370 396               | 4,36 %                    |
| Vann/avløp            | 4 001 504            | 4 000 000   | -1 504                | 27,74 %                   |
| Kulvert Gamvik        | 639 315              | 600 000     | -39 315               | 4,43 %                    |
| Basseng               | 274 817              | 275 000     | 183                   | 1,91 %                    |
| Mehamn Helsesenter    | 3 341 605            | 1 000 000   | -2 341 605            | 23,17 %                   |
| Omsorgsboliger        | 4 087 023            | 4 900 000   | 812 977               | 28,33 %                   |
| Andre komm. bygg      | 317 802              | 600 000     | 282 198               | 2,20 %                    |
| Normannseth           | 1 132 361            | 3 500 000   | 2 367 639             | 7,85 %                    |
|                       | 14 424 031           | 15 875 000  | 1 450 969             | 100,00 %                  |



\*Etableringslån er tatt ut av oversikten.

#### 4.4 Gjeld

Gamvik kommune har en totallånegjeld på kr 137.667.949,- Av dette er kr 18.843.358,- Husbanklån som videre er lånt ut i form av startlån. Låneopptak i 2017 var på totalt kr 15.500.000,- hvorav kr 3.000.000,- er Husbanklån. Gamvik Nordkyn Havn KF har en lånegjeld på totalt kr 18.879.941,- Total lånegjeld for kommunen inkl. havna er derfor kr 156.547.890,- per 31.12.2017.

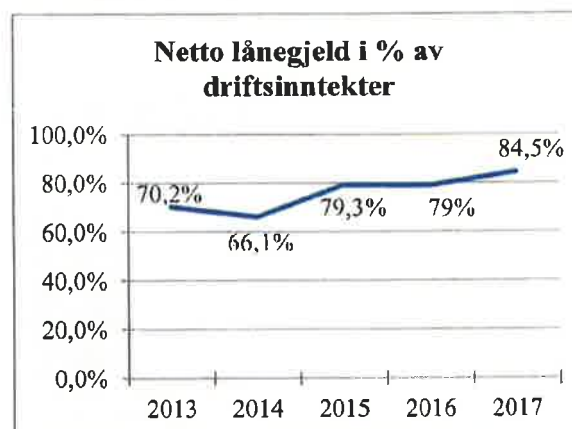
|  | 2014        | 2015        | 2016        | 2017        |
|--|-------------|-------------|-------------|-------------|
| Netto lånegjeld*                       | 92 684 862  | 109 779 987 | 111 711 690 | 118 824 591 |
| Brutto driftsinntekter                 | 140 571 700 | 136 219 904 | 141 406 665 | 140 676 669 |
| Netto lånegjeld i % av driftsinntekter | 65,93 %     | 80,59 %     | 79,00 %     | 84,47 %     |

\*Netto lånegjeld er unntatt Husbanklån og sosiale lån.

Gjeldsutviklingen til kommunene har gradvis økt de siste årene. Netto lånegjeld i % av driftsinntekter (Gjeldsgrad) er i 2017 på 84,47 %. Gjeldsgrad som er 100 % eller høyere ansees som risikabelt med tanke på å kunne videreføre tjenestetilbud, for eksempel ved økt rente eller redusert inntekt. Dette nøkkeltallet er verdt å merke seg ettersom kommunen med vedtatt låneopptak for 2018, ved siden av budsjettert nedgang i driftsinntekter, vil øke til ca. 100 %.



Kommunene benytter seg i meget liten grad av kortsiktig gjeld. Kapitalkontoen til kommunen hadde en kassakreditt med vedtatt fast grense på kr 20 mill. Kun en liten del av kassakreditten ble brukt i starten av 2017, og deretter har den ikke vært i bruk siste halvdel av året. Det ble derfor gjort et kommunestyrevedtak 14.12.2017 hvor det ble åpnet for at grensen for kassakreditten kan justeres etter behov med grense inntil kr 20 mill. Dette vil kunne føre til besparelser av gebyr fremover.

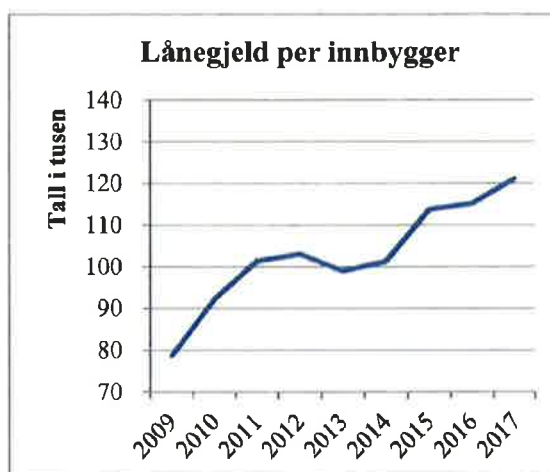
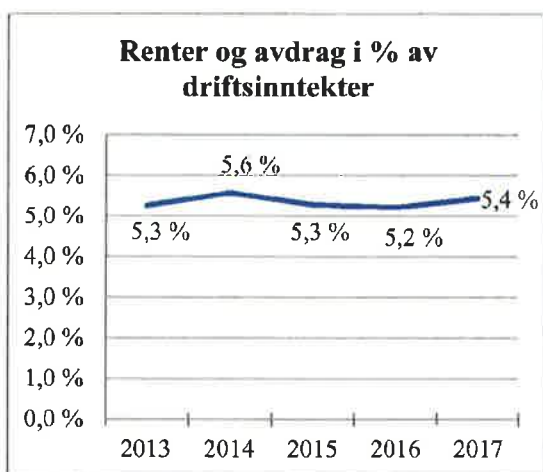


| Bank           | Gjeld       | Type rente | Rente  |
|----------------|-------------|------------|--------|
| Kommunalbanken | 118 824 591 | Flytende   | 1,65 % |
| Husbanken      | 18 843 358  | Fast       | 1,60 % |
| Sum            | 137 667 949 | ---        | ---    |

\*Se note 7 for eksakt fordeling i forhold til lån vs. rente.

Gjelden til kommunen består hovedsakelig av langsiktig gjeld, og har dermed lavest mulig rente. Og som det kommer frem av tabellen over, har kommunen kun lån i Kommunalbanken og Husbanken. Lav rente over tid for den langsiktige lånegjelden har ført til lave renteutgifter. Dette kommer til syne i sum renter og avdrag som har ligget stabilt de siste årene til tross økt lånegjeld.

Gjennomsnittlig rente for langsiktig lån har i 2017 vært på 1,65 %. Dagens rentenivå er ikke forventet å vedvare, og Norges Bank har signalisert at de kan komme til å øke styringsrenten. Dette vil ramme kommuner med høy gjeld og gjeldsgrad. Tatt i betraktning en forventet økning i rentenivå samt utvikling av lånegjeld, gir dette rom for bekymring ettersom de totale rentene og avdragene vil gi et merkbart utslag på budsjettet fremover. Det er derfor viktig at kommunen fremover forsøker å dempe gjeldsveksten for å være bedre rustet for en renteoppgang.



#### 4.5 Pensjon og premieavvik

Kommunen har kollektive pensjonsordninger i Kommunal Landspensjonskasse (KLP) og Statens Pensjonskasse (SPK). Kommunens likviditet påvirkes av at kommunene siden 2002 har vært nødt for å inntektsføre premieavviket som oppstår mellom innbetalt pensjonspremie til pensjonskassene og aktuarberegning. Dersom betalt pensjonspremie overstiger pensjonskostnaden, blir det et positivt premieavvik som skal inntektsføres det året det oppstår. Dette er ikke reelle penger men "monopolpenger" og skal henholdsvis inntektsføres/utgiftsføres året det oppstår og siden utgiftsføres over 15/10/7 år. Dette gjelder alle kommuner, og Gamvik kommune må ta hensyn til dette i sine økonomiske disposisjoner.

Årets premieavvik: **Kr 742.602,-** til gode, og inntektsføres i regnskapet.

Akkumulert premieavvik (KLP og SPK) pr 31.12.2017 er **kr 8.160.908,-**

## 4.6 Likviditet og arbeidskapital

*For å se på kommunens evne til å dekke sine kortsiktige forpliktelser, ser en på likviditetsgraden.*

Likviditet er kommunens betalingsevne og måles ved å beregne likviditetsgraden. Likviditeten til Gamvik kommune er i stor grad forbedret fra 2016 til 2017, og er for første gang på flere år over anbefalt nivå og hva som regnes som god likviditet. Likviditeten har steget gradvis de siste årene, og følger det som kan se ut som en liten trend i økonomien til Gamvik kommune. Allikevel er det viktig å merke seg at likviditeten kun beregnes fra år til år, og kan fort endre seg.

Hovedårsaken til den gode likviditeten i 2017 kommer av at kommunen ved utgangen av 2017 hadde 4,5 mill til gode på kassakredittkontoen, i motsetning til 2016 hvor det kommunene hadde utestående kassakreditt på 6,9 mill. Denne kontoen føres under gjeld i balansen, og ved positivt beløp på kontoen trekkes dermed fra i kortsiktig gjeld i beregningen. Dette kommer også til syne i tabell over arbeidskapital.

- Likviditetsgrad 1, viser forholdet mellom alle omløpsmidlene og kortsiktig gjeld. En tommelfingerregel her er at denne burde være større enn 2.
- Likviditetsgrad 2 viser forholdet mellom de mest likvide omløpsmidlene og kortsiktig gjeld. De mest likvide omløpsmidler er verdier som er mulig å omsette tilnærmet direkte, for eksempel kasse og bank. Her er tommelfingerregelen at den burde være større enn 1.

### Likviditetsgrad

|  | 2013        | 2014        | 2015        | 2016 | 2017        |
|--|-------------|-------------|-------------|------|-------------|
| Likviditetsgrad 1.<br>Resultatet burde være >2 | 1,22        | 1,1         | 1,56        | 1,59 | <b>2,08</b> |
| Likviditetsgrad 2.<br>Resultatet burde være >1 | <b>0,18</b> | <b>0,21</b> | <b>0,39</b> | 1,17 | <b>1,44</b> |

Arbeidskapital er differansen mellom omløpsmidler og kortsiktig gjeld i balansen. Den viser hvor stor andel av omløpsmidlene som er finansiert med kortsiktig gjeld, og er et viktig mål for likviditet. I tabellen nedenfor har vi beregnet arbeidskapitalens driftsdel, ved å trekke fra bundne fond og ubrukne lånemidler.

Arbeidskapitalen til Gamvik kommune er i likhet med likviditeten forbedret fra 2016 til 2017. I likhet med likviditetsberegningene er hovedårsaken til endringen i arbeidskapitalen endringene på kassakredittkontoen. Nedenfor viser tabellen arbeidskapitalens driftsdel i % av kommunens totale driftsinntekter, sammenlignet de siste fem år.



## Oversikt arbeidskapital

|  | 2013            | 2014              | 2015              | 2016             | 2017             |
|--|-----------------|-------------------|-------------------|------------------|------------------|
| Omløpsmidler   | 37 708 879      | 43 381 589        | 38 474 495        | 42 048 194       | 34 170 763       |
| Bundne fond  | 5 249 906       | 5 702 675         | 5 196 140         | 6 111 500        | 5 546 968        |
| Ubrukte lånemidler   | 2 163 807       | 2 852 650         | 11 264 301        | 5 822 100        | 5 858 067        |
| Kortsiktig gjeld   | 31 002 230      | 39 277 459        | 24 669 615        | 26 457 278       | 16 425 581       |
| <b>Arbeidskapitalens driftsdel</b>                         | <b>-707 064</b> | <b>-4 451 195</b> | <b>-2 655 561</b> | <b>3 657 316</b> | <b>6 340 147</b> |
| Brutto driftsinntekter                                     | 128 989 896     | 140 571 700       | 136 219 904       | 141 406 665      | 140 676 669      |
| <b>Arbeidskapitalens driftsdel i % av driftsinntektene</b> | <b>-0,55 %</b>  | <b>-3,17 %</b>    | <b>-1,95 %</b>    | <b>2,59 %</b>    | <b>4,51 %</b>    |

## 5. Likestilling

Ved utlysning av ledige stillinger, oppfordrer vi der det er naturlig alltid det kjønnet som er underrepresentert i den sektoren stillingen er ledig, til å søke. Likestillingen i kommunen hører sterkt sammen med rekrutteringsmulighetene. Det er svært vanskelig å rekruttere til stillinger med krav til høyere utdanning. Det resulterer i at vi må si oss fornøyd hvis vi klarer å rekruttere med gitt krav til kompetanse. Konsekvensen er at kommunens administrasjon er kvinnedominert. Teknisk sektor er mannsdominert. Skolesektoren har en mer likestilt gruppe ansatt.

## 6. Etikk

Kommunen har etiske retningslinjer for ansatte og folkevalgte. Kommunen har et arbeid å gjøre for at disse bevisstgjøres, implementeres og etterleves.

## 7. Internkontroll

Rådmannen skal i henhold til Kommunelovens § 23-2 sørge for at administrasjonen drives i samsvar med lover, forskrifter og overordnede instruksjoner og at den er gjenstand for betryggende kontroll. Kommunen skifter ut sitt mangelfulle internkontrollsystem med kommuneforlagets kvalitetsstyringssystem. I dette systemet legger vi inn sentrale håndbøker som kvalitet, personal, HMS og personvern. Systemet inneholder et avvikssystem hvor brukerne kan melde avvik fra sin smarttelefon. Kommunen har det meste som skal inn i systemet, men i filer i kommunens mappestruktur og i diverse ringpermer. Nå skal dette samles til ett digitalt system. Kommunen kjøper ekstern ressurs for ferdigstilling av systemet, plan for implementering og bruk. Det blir en sentral lederoppgave å implementere bruken av systemet med intern kommunal bistand.

## 8. Sykefravær

Gamvik kommune har over mange år hatt høyt sykefravær. Høyt sykefravær er til ugunst for tjenestemottakerne våre, for arbeidsmiljøet, for den enkelte medarbeider og for kommunen som sådan.

Derfor har sykefraværet blitt grepet fatt i. Vi har hatt et prosjekt hvor tillitsvalgte har medvirket. Det har vært tett samarbeid med arbeidslivssenteret i NAV Finnmark og dialog med legetjenesten i Mehamn. Sist, men ikke minst, har det vært arbeidet med kommunens egne rutiner som beskriver medarbeidernes ansvar og nærmeste leders ansvar. Dette er i tråd med de nasjonale retningslinjene på dette området. Det er enighet om å stimulere til bruk av egenmeldinger framfor sykmeldinger der det er mulig. Egenmeldinger krever ansvar fra den enkelte arbeidstaker framover at legen tar på seg ansvaret og vurderer fraværets lengde.

Gamvik kommune er i positiv utvikling noe tabellen viser:

|                    | 2015           | 2016           | 2017          |
|--------------------|----------------|----------------|---------------|
| Korttid < 16 dager | 1,52 %         | 1,48 %         | 2,16 %        |
| Langtid > 16 dager | 10,46 %        | 9,0 %          | 6,66 %        |
| <b>Totalt</b>      | <b>11,98 %</b> | <b>10,48 %</b> | <b>8,82 %</b> |

## 9. Andre kommunale utfordringer

Kommunens økonomi er sunnere, men fortsatt skjør. Det er ikke lenger et stort potensiale å hente ut ytterligere innsparing i de store sektorene. Det betyr at kommunen må arbeide for å stabilisere driften sin.

Fortsatt har kommunen et etterslep i administrasjonen for å komme ajour med systemrettede, organisatoriske oppgaver. Det skyldes mangel på ressurser i administrasjonen.

Administrasjonen er navet i kommunen, og er premissleverandør for de tjenesteytende ledd. Det er svært positivt at politikerne har fokus på å styrke administrasjonen med ressurser slik som økonomirådgiver og nå ny saksbehandler innenfor teknisk. Det er nødvendig at denne oppbyggingen av administrasjonen fortsetter for at kommunen skal innfri krav i henhold til lov og forskrift og være den styrken for utvikling av tjenestene for innbyggerne. Det er viktig at det gis legitimitet til ledelse på alle nivåer, at HMS arbeidet styrkes og at den digitale videreutviklingen fortsetter med uforminsket styrke. Til dette kreves det tverrsektorielle ressurser.

Rekruttering til nøkkelstillinger med krav til kompetanse, vil fortsatt være utfordrende.

Kommunen er spesielt bekymret for lærerstillinger. Det er knyttet til regjeringens lærerforlik som vil kreve mange nye lærere i de sentrale strøk, men også at lærerutdanningen er blitt 5 årlig. Det kan hindre lokale kandidater i å starte en så lang utdanning.

Arbeidet med å redusere sykefraværet må fortsette med uforminsket styrke. Hvis ikke viser all erfaring at det vil stige igjen.

I Gamvik kommune har det utviklet seg miljøforurensning i form av bilvrak som er plassert over alt og at det lokale næringslivet ikke alltid har det ikke ryddig rundt seg.

Administrasjonen har startet i 2017 et prosjekt for å gripe fatt i dette. Dette er nå legitimert gjennom vedtak i Teknikk- og miljøutvalget og i kommunestyret. Ved ønske om å være et foretrukket sted for etablering av næringsvirksomhet, må kommunen for bukt med dette.



GAMVIK  
KOMMUNE

REGNSKAP

2017



# Vedlegg 1

## Regnskapsskjema 1A - Driftsregnskapet

| Tall i 1 kroner  | Opprinnelig budsjett |                        |                      |
|--|----------------------|------------------------|----------------------|
|  | Regnskap 2017        | Regulert budsjett 2017 | 2017                 |
| <b>FRIE DISPONIBLE INNTEKTER</b>                         |                      |                        | <b>Regnskap 2016</b> |
| Skatt på inntekt og formue                               | -25 362 315          | -23 628 000            | -24 177 601          |
| Ordinært rammetilskudd                                   | -71 536 036          | -72 523 000            | -69 406 979          |
| Eiendomsskatt annen eiendom                              | -681 447             | -635 250               | -673 483             |
| Eiendomsskatt boliger og fritidsboliger                  | -1 233 365           | -1 225 000             | -1 229 924           |
| Andre direkte eller indirekte skatter                    | 0                    | 0                      | 0                    |
| Andre generelle statsliskudd                             | -4 130 293           | -3 266 000             | -3 339 096           |
| <b>Sum frie disponible inntekter</b>                     | <b>-102 943 457</b>  | <b>-101 277 250</b>    | <b>-98 827 082</b>   |
| <b>FINANSINNTEKTER/-UTGIFTER</b>                         |                      |                        |                      |
| Renteinntekter og utbytte                                | -403 612             | -455 000               | -553 036             |
| Gevinst finansielle instrumenter (omløpsmidler)          | 0                    | 0                      | 0                    |
| Renteutgifter, provisjoner og andre finansutgifter       | 2 267 695            | 2 900 000              | 2 366 927            |
| Tap på finansielle instrumenter (omløpsmidler)           | 0                    | 0                      | 0                    |
| Avdrag på lån  | 5 387 099            | 5 345 100              | 5 021 757            |
| <b>Netto finansinntekter/-utgifter</b>                   | <b>7 251 182</b>     | <b>7 790 100</b>       | <b>6 835 649</b>     |
| <b>AVSETNINGER OG BRUK AV AVSETNINGER</b>                |                      |                        |                      |
| Til dekning av tidligere års regnskapsmessige merforbruk | 0                    | 0                      | 3 316 581            |
| Til ubundne avsetninger                                  | 5 164 238            | 5 164 238              | 2 147 754            |
| Til bundne avsetninger                                   | 1 607 844            | 515 000                | 15 000               |
| Bruk av tidligere års regnskapsmessige mindreforbruk     | -3 589 684           | -3 589 684             | 0                    |
| Bruk av ubundne avsetninger                              | -10 000              | -10 000                | 0                    |
| Bruk av bundne avsetninger                               | -2 245 158           | -194 000               | -94 000              |
| <b>Netto avsetninger</b>                                 | <b>927 241</b>       | <b>1 885 554</b>       | <b>2 068 754</b>     |
| <b>FORDELING</b>   |                      |                        |                      |
| Overført til investeringsregnskapet                      | 501 973              | 500 000                | 460 150              |
| Til fordeling drift                                      | -94 263 061          | -91 101 596            | -89 117 277          |
| Sum fordelt til drift (fra skjema 1B)                    | 93 144 785           | 91 101 596             | 85 527 593           |
| <b>Regnskapsmessig merforbruk/mindreforbruk</b>          | <b>-1 118 276</b>    | <b>0</b>               | <b>-3 589 684</b>    |

## Regnskapsskjema 1B - Driftsregnskapet fordelt på overordnet ansvar

| Tall i 1 kroner                                  | Regnskap 2017     | Regulert budsjett 2017 | Opprinnelig budsjett 2017 | Regnskap 2016     |
|--|-------------------|------------------------|---------------------------|-------------------|
| <b>Fra Regnskapsskjema 1A:</b>                   |                   |                        |                           |                   |
| Til fordeling drift                              | 93 144 785        | 91 101 596             | 89 133 496                | 85 527 593        |
| <b>Netto driftsutgifter pr Overordnet ansvar</b> |                   |                        |                           |                   |
| Fellesutgifter                                   | 7 141 353         | 2 717 865              | 2 644 265                 | 6 310 289         |
| Sentralledelsen                                  | 7 602 392         | 7 987 189              | 7 996 689                 | 7 838 714         |
| Undervisning                                     | 13 735 901        | 14 882 008             | 14 718 408                | 14 899 288        |
| Flyktninger                                      | 2 878 086         | 2 894 111              | 1 879 111                 | 717 700           |
| Barnehager                                       | 4 924 722         | 5 090 751              | 5 210 251                 | 4 189 436         |
| Sosial og barnevern                              | 8 254 719         | 7 686 431              | 7 616 431                 | 8 069 528         |
| Helse  | 32 646 672        | 34 363 675             | 34 124 275                | 33 522 968        |
| Kultur   | 613 295           | 870 139                | 921 139                   | 618 556           |
| Frivillighetssentral                             | 1 625 763         | 1 701 880              | 2 000 380                 | 367 750           |
| Teknisk drift                                    | 4 964 477         | 3 726 393              | 2 776 393                 | 2 112 449         |
| Kommunale bygg                                   | 5 871 231         | 6 306 612              | 6 306 612                 | 4 648 491         |
| Næring og tilskudsformidling                     | 2 783 074         | 2 660 942              | 2 725 942                 | 1 883 509         |
| Prosjekter                                       | 94 600            | 100 000                | 100 000                   | 348 916           |
| Skatt og rammetilskudd/øvrige                    | 8 500             | 113 600                | 113 600                   | 0                 |
| <b>Netto for alle Overordnet ansvar</b>          | <b>93 144 785</b> | <b>91 101 596</b>      | <b>89 133 496</b>         | <b>85 527 593</b> |



## Regnskapsskjema 2A - Investeringsregnskapet

| Tall i 1 kroner                  | Regnskap 2017     | Regulert budsjett 2017 | Opprinnelig Budsjett 2017 | Regnskap 2016     |
|----------------------------------|-------------------|------------------------|---------------------------|-------------------|
| <b>FINANSIERINGSBEHOV</b>        |                   |                        |                           |                   |
| Investeringer i anleggsmidler    | 17 086 221        | 16 375 000             | 10 600 000                | 15 781 213        |
| Utlån og forskutteringer         | 840 000           | 3 000 000              | 3 000 000                 | 3 043 999         |
| Kjøp av aksjer og andeler        | 536 973           | 500 000                | 500 000                   | 460 150           |
| Avdrag på lån                    | 3 339 915         | 1 700 000              | 1 700 000                 | 1 515 112         |
| Dekning av tidligere års udekket | 0                 | 0                      | 0                         | 0                 |
| Avsetninger                      | 1 755 595         | 0                      | 0                         | 1 617 983         |
| <b>Arets finansieringsbehov</b>  | <b>23 558 704</b> | <b>21 575 000</b>      | <b>15 800 000</b>         | <b>22 418 457</b> |

|  |                    |                    |                    |                    |
|--|--------------------|--------------------|--------------------|--------------------|
| <b>FINANSIERING</b>                    |                    |                    |                    |                    |
| Bruk av lånemidler                     | -15 464 032        | -17 075 000        | -11 300 000        | -15 942 201        |
| Inntekter fra salg av anleggsmidler    | -42 359            | -2 300 000         | -2 300 000         | -216 365           |
| Tilskudd til investeringer             | 0                  | 0                  | 0                  | 0                  |
| Kompensasjon merverdiavgift            | -2 217 352         | 0                  | 0                  | -2 273 208         |
| Mottatte avdrag på utlån og refusjoner | -3 650 174         | -1 700 000         | -1 700 000         | -3 133 095         |
| Andre inntekter                        | 0                  | 0                  | 0                  | 0                  |
| <b>Sum ekstern finansiering</b>        | <b>-21 373 918</b> | <b>-21 075 000</b> | <b>-15 300 000</b> | <b>-21 564 869</b> |

|                                  |                    |                    |                    |                    |
|----------------------------------|--------------------|--------------------|--------------------|--------------------|
| Overført fra driftsregnskapet    | -501 973           | -500 000           | -500 000           | -460 150           |
| Bruk av tidligere års udisponert | 0                  | 0                  | 0                  | 0                  |
| Bruk av avsetninger              | -1 682 813         | 0                  | 0                  | -393 438           |
| <b>Sum finansiering</b>          | <b>-23 558 704</b> | <b>-21 575 000</b> | <b>-15 800 000</b> | <b>-22 418 457</b> |

|                             |          |          |          |          |
|-----------------------------|----------|----------|----------|----------|
| <b>Udekket / Udisponert</b> | <b>0</b> | <b>0</b> | <b>0</b> | <b>0</b> |
|-----------------------------|----------|----------|----------|----------|

# REGNSKAPSSKJEMA 2B INVESTERINGSREGNSKAPET FORDELT PÅ ANSVAR

Tall i 1 kroner

## Fra regnskapsskjema 2A:

Investeringer i anleggsmidler

|                             | Regnskap 2017     | Regulert budsjett 2017 | Opprinnelig budsjett 2017 | Regnskap 2016     |
|-----------------------------|-------------------|------------------------|---------------------------|-------------------|
|                             | 17 086 221        | 16 375 000             | 10 600 000                | 15 781 213        |
| <b>Fordeling på ANSVAR</b>  |                   |                        |                           |                   |
| Kommunestyre og Formannskap | 0                 | 0                      | 0                         | 55 699            |
| Edb/Rådhuset                | 787 005           | 1 000 000              | 1 000 000                 | 349 305           |
| Felles undervisning         | 0                 | 0                      | 0                         | 253 819           |
| Byggesaksbehandling         | 0                 | 300 000                | 300 000                   | 0                 |
| Veier                       | 799 143           | 600 000                | 600 000                   | 0                 |
| Kommunale Vannverk          | 4 001 504         | 4 000 000              | 2 000 000                 | 1 823 948         |
| Kommunalt Avløpsnett        | 0                 | 0                      | 2 000 000                 | 149 540           |
| Mehamn Samfunnshus          | 0                 | 0                      | 0                         | 251 645           |
| Basseng mehamn              | 343 521           | 275 000                | 0                         | 414 903           |
| Mehamn Helsecenter          | 3 991 640         | 1 000 000              | 0                         | 630 911           |
| Ormsorgsboliger             | 5 209 476         | 4 900 000              | 400 000                   | 11 851 443        |
| Andre kommunale bygg        | 396 878           | 600 000                | 600 000                   | 0                 |
| Tilskudd Kirkelig Fellesråd | 200 000           | 200 000                | 200 000                   | 0                 |
| Garnvik - Nordkyn Havn KF   | 1 357 053         | 3 500 000              | 3 500 000                 | 0                 |
| <b>Sum fordelt</b>          | <b>17 086 221</b> | <b>16 375 000</b>      | <b>10 600 000</b>         | <b>15 781 213</b> |

## Balanseregnskapet

Tall i 1 kroner

Note Regnskap 2017 Regnskap 2016

### EIENDELER

#### ANLEGGSMIDLER

|                                     |                    |                    |
|-------------------------------------|--------------------|--------------------|
| Faste eiendommer og anlegg          | 152 511 102        | 142 169 705        |
| Utstyr, maskiner og transportmidler | 4 044 304          | 4 469 261          |
| Utlån                               | 14 790 774         | 17 119 373         |
| Aksjer og andeler                   | 5 584 696          | 4 942 758          |
| Pensjonsmidler                      | 187 569 594        | 181 146 135        |
| <b>Sum anleggsmidler</b>            | <b>364 500 470</b> | <b>349 847 232</b> |

#### OMLØPSMIDLER

|                               |                   |                   |
|-------------------------------|-------------------|-------------------|
| Kortsiktige fordringer        | 16 002 645        | 19 436 625        |
| Premieavvik                   | 10 495 049        | 11 158 567        |
| Aksjer og andeler             | 0                 | 0                 |
| Sertifikater                  | 0                 | 0                 |
| Obligasjoner                  | 0                 | 0                 |
| Kasse, postgiro, bankinnskudd | 7 673 069         | 11 453 002        |
| <b>Sum omløpsmidler</b>       | <b>34 170 763</b> | <b>42 048 194</b> |

|                      |                    |                    |
|----------------------|--------------------|--------------------|
| <b>Sum eiendeler</b> | <b>398 671 233</b> | <b>391 895 425</b> |
|----------------------|--------------------|--------------------|

### EGENKAPITAL OG GJELD

#### EGENKAPITAL

|   |                    |                    |
|---|--------------------|--------------------|
| Disposisjonsfond                                    | -5 164 238         | -10 000            |
| Bundne driftsfond                                   | -3 786 825         | -4 424 139         |
| Ubundne investeringsfond                            | 0                  | 0                  |
| Bundne investeringsfond                             | -1 760 143         | -1 687 361         |
| Regnskapsmessig mindreforbruk                       | -1 118 276         | -3 589 684         |
| Regnskapsmessig merforbruk                          | 0                  | 0                  |
| Udisponert i investeringsregnskapet                 | 0                  | 0                  |
| Udekket i investeringsregnskapet                    | 0                  | 0                  |
| Likviditetsreserve                                  | 0                  | 0                  |
| Kapitalkonto  | -9 566 565         | -953 454           |
| Endring i regnskapsprinsipp som påvirker AK (inv)   | 0                  | 0                  |
| Endring i regnskapsprinsipp som påvirker AK (drift) | -57 630            | -57 630            |
| <b>Sum egenkapital</b>                              | <b>-21 453 677</b> | <b>-10 722 268</b> |

#### GJELD

##### LANGSIKTIG GJELD

|                             |                     |                     |
|-----------------------------|---------------------|---------------------|
| Pensjonsforpliktelser       | -223 124 025        | -223 552 619        |
| Ihendehaverobligasjonslån   | 0                   | 0                   |
| Sertifikatlån               | 0                   | 0                   |
| Andre lån                   | -137 667 949        | -131 163 260        |
| <b>Sum langsiktig gjeld</b> | <b>-360 791 974</b> | <b>-354 715 879</b> |

**KORTSIKTIG GJELD**

|                             |                    |                    |
|-----------------------------|--------------------|--------------------|
| Kassekredittlån             | 4 505 557          | -6 911 733         |
| Annen kortsiktig gjeld      | -18 596 998        | -17 404 384        |
| Premieavvik                 | -2 334 141         | -2 141 161         |
| <b>Sum kortsiktig gjeld</b> | <b>-16 425 582</b> | <b>-26 457 278</b> |

|                                 |                     |                     |
|---------------------------------|---------------------|---------------------|
| <b>Sum egenkapital og gjeld</b> | <b>-398 671 233</b> | <b>-391 895 425</b> |
|---------------------------------|---------------------|---------------------|

|                              |            |            |
|------------------------------|------------|------------|
| Ubrukte lånemidler           | 5 858 068  | 5 822 100  |
| Andre memoriakonti           | 149 782    | 1 757 622  |
| Motkonto for memoriakontiene | -6 007 850 | -7 579 722 |
| <b>Sum memoriakonti</b>      | <b>0</b>   | <b>0</b>   |

## Økonomisk oversikt - Drift

| Tall i 1 kroner   | Note | Regnskap 2017       | Regulert budsjett 2017 | Opprinnelig budsjett 2017 | Regnskap 2016       |
|---|------|---------------------|------------------------|---------------------------|---------------------|
| <b>DRIFTSINNTEKTER</b>                                  |      |                     |                        |                           |                     |
| Brukerbetaling  |      | -3 062 794          | -2 729 000             | -2 867 000                | -4 096 102          |
| Andre salgs- og leieinntekter                           |      | -13 339 970         | -13 507 748            | -13 589 248               | -13 608 806         |
| Overføringer med krav til motytelse                     |      | -20 578 139         | -16 116 659            | -14 237 859               | -23 323 563         |
| Rammetilskudd   |      | -71 536 036         | -72 523 000            | -72 523 000               | -69 406 979         |
| Andre statlige overføringer                             |      | -4 130 293          | -3 266 000             | -2 186 000                | -3 339 096          |
| Andre overføringer                                      |      | -752 309            | -1 196 116             | -1 196 116                | -1 551 112          |
| Inntekts- og formuesskatt                               |      | -25 362 315         | -23 628 000            | -23 128 000               | -24 177 601         |
| Eiendomsskatt   |      | -681 447            | -635 250               | -635 250                  | -673 483            |
| Eiendomsskatt boliger og fritidsboliger                 |      | -1 233 365          | -1 225 000             | -1 225 000                | -1 229 924          |
| Andre direkte og indirekte skatter                      |      | 0                   | 0                      | 0                         | 0                   |
| <b>Sum driftsinntekter</b>                              |      | <b>-140 676 669</b> | <b>-134 826 773</b>    | <b>-131 587 473</b>       | <b>-141 406 665</b> |
| <b>DRIFTSUTGIFTER</b>                                   |      |                     |                        |                           |                     |
| Lønnsutgifter   |      | 68 941 246          | 70 339 135             | 69 429 335                | 69 967 666          |
| Sosiale utgifter  |      | 9 964 504           | 8 959 587              | 8 852 887                 | 10 206 446          |
| Kjøp av varer og tjen. som inngår i komm. tjenesteprod. |      | 25 607 596          | 25 946 822             | 25 133 422                | 22 360 396          |
| Kjøp av tjenester som erstatter kommunens tjenesteprod. |      | 17 008 852          | 15 767 482             | 14 164 982                | 17 639 123          |
| Overføringer  |      | 14 842 882          | 10 050 750             | 9 855 750                 | 13 010 744          |
| Avskrivninger   |      | 6 969 781           | 0                      | 0                         | 6 283 384           |
| Fordelelte utgifter                                     |      | -5 723 084          | -6 437 657             | -6 437 657                | -5 091 299          |
| <b>Sum driftsutgifter</b>                               |      | <b>137 611 778</b>  | <b>124 626 119</b>     | <b>120 998 719</b>        | <b>134 376 460</b>  |
| <b>Brutto driftsresultat</b>                            |      | <b>-3 064 891</b>   | <b>-10 200 654</b>     | <b>-10 588 754</b>        | <b>-7 030 205</b>   |
| <b>EKSTERNE FINANSINNTEKTER</b>                         |      |                     |                        |                           |                     |
| Renteinntekter og utbytte                               |      | -403 612            | -455 000               | -455 000                  | -553 036            |
| Gevinst finansielle instrumenter (omløpsmidler)         |      | 0                   | 0                      | 0                         | 0                   |
| Mottatte avdrag på lån                                  |      | -6 000              | -5 000                 | -5 000                    | -52 000             |
| <b>Sum eksterne finansinntekter</b>                     |      | <b>-409 612</b>     | <b>-460 000</b>        | <b>-460 000</b>           | <b>-605 036</b>     |

**EKSTERNE FINANSUTGIFTER**

|   |                  |                  |                  |                  |
|---|------------------|------------------|------------------|------------------|
| Renteutgifter og låneomkostninger           | 2 267 695        | 2 900 000        | 2 950 000        | 2 366 927        |
| Tap finansielle instrumenter (omløpsmidler) | 0                | 0                | 0                | 0                |
| Avdrag på lån                               | 5 387 099        | 5 345 100        | 5 500 000        | 5 021 757        |
| Utlån                                       | 242 000          | 30 000           | 30 000           | 66 100           |
| <b>Sum eksterne finansutgifter</b>          | <b>7 896 794</b> | <b>8 275 100</b> | <b>8 480 000</b> | <b>7 454 784</b> |

**Resultat eksterne finanstransaksjoner**

|                             |                   |                   |                   |                   |
|-----------------------------|-------------------|-------------------|-------------------|-------------------|
|                             | <b>7 487 182</b>  | <b>7 815 100</b>  | <b>8 020 000</b>  | <b>6 849 749</b>  |
| Motpost avskrivninger       | -6 969 781        | 0                 | 0                 | -6 283 384        |
| <b>Netto driftsresultat</b> | <b>-2 547 490</b> | <b>-2 385 554</b> | <b>-2 568 754</b> | <b>-6 463 841</b> |

**BRUK AV AVSETNINGER**

|  |                   |                   |                |                   |
|--|-------------------|-------------------|----------------|-------------------|
| Bruk av tidligere års regnskapsmessige mindreforbruk | -3 589 684        | -3 589 684        | 0              | -603 389          |
| Bruk av disposisjonsfond                             | -10 000           | -10 000           | 0              | 0                 |
| Bruk av bundne fond                                  | -2 245 158        | -194 000          | -94 000        | -2 155 316        |
| Bruk av likviditetsreserven                          | 0                 | 0                 | 0              | 0                 |
| <b>Sum bruk av avsetninger</b>                       | <b>-5 844 842</b> | <b>-3 793 684</b> | <b>-94 000</b> | <b>-2 758 704</b> |

**AVSETNINGER**

|   |                  |                  |                  |                  |
|---|------------------|------------------|------------------|------------------|
| Overført til investeringsregnskapet                       | 501 973          | 500 000          | 500 000          | 460 150          |
| Avsatt til dekning av tidligere års r. messige merforbruk | 0                | 0                | 0                | 3 316 581        |
| Avsatt til disposisjonsfond                               | 5 164 238        | 5 164 238        | 2 147 754        | 10 000           |
| Avsatt til bundne fond                                    | 1 607 844        | 515 000          | 15 000           | 1 846 130        |
| Avsatt til likviditetsreserven                            | 0                | 0                | 0                | 0                |
| <b>Sum avsetninger</b>                                    | <b>7 274 055</b> | <b>6 179 238</b> | <b>2 662 754</b> | <b>5 632 861</b> |

**Regnskapsmessig mer-/mindreforbruk**

|  |                   |          |          |                   |
|--|-------------------|----------|----------|-------------------|
|  | <b>-1 118 276</b> | <b>0</b> | <b>0</b> | <b>-3 589 684</b> |
|--|-------------------|----------|----------|-------------------|

## Økonomisk oversikt - Investering

| Tall i 1 krone/ Note                                    | Regnskap 2017     | Regulert budsjett 2017 | Opprinnelig budsjett 2017 | Regnskap 2016     |
|---|-------------------|------------------------|---------------------------|-------------------|
| <b>INNTEKTER</b>  |                   |                        |                           |                   |
| Salg driftsmidler og fast eiendom                       | -42 359           | -2 300 000             | -2 300 000                | -216 365          |
| Andre salgsinntekter                                    | 0                 | 0                      | 0                         | 0                 |
| Overføringer med krav til motytelse                     | -244 837          | 0                      | 0                         | 0                 |
| Kompensasjon for merverdiavgift                         | -2 217 352        | 0                      | 0                         | -2 273 208        |
| Statlige overføringer                                   | 0                 | 0                      | 0                         | 0                 |
| Andre overføringer                                      | 0                 | 0                      | 0                         | 0                 |
| Renteinntekter, utbytte og eieruttak                    | 0                 | 0                      | 0                         | 0                 |
| <b>Sum inntekter</b>                                    | <b>-2 504 548</b> | <b>-2 300 000</b>      | <b>-2 300 000</b>         | <b>-2 489 573</b> |
| <b>UTGIFTER</b>   |                   |                        |                           |                   |
| Lønnsutgifter   | 1 202 807         | 0                      | 0                         | 1 907 301         |
| Sosiale utgifter  | 257 825           | 0                      | 0                         | 305 170           |
| Kjøp av varer og tjen. som inngår i komm. tjenesteprod. | 4 611 595         | 4 075 000              | 800 000                   | 10 813 286        |
| Kjøp av tjenester som erstatter kommunens tjenesteprod. | 8 596 643         | 12 300 000             | 9 800 000                 | 482 248           |
| Overføringer  | 2 417 352         | 0                      | 0                         | 2 273 208         |
| Renteutgifter og omkostninger                           | 0                 | 0                      | 0                         | 0                 |
| Fordelte utgifter                                       | 0                 | 0                      | 0                         | 0                 |
| <b>Sum utgifter</b>                                     | <b>17 086 221</b> | <b>16 375 000</b>      | <b>10 600 000</b>         | <b>15 781 213</b> |
| <b>FINANSIERINGSTRANSAKSJONER</b>                       |                   |                        |                           |                   |
| Avdrag på lån   | 3 339 915         | 1 700 000              | 1 700 000                 | 1 515 112         |
| Utlån   | 840 000           | 3 000 000              | 3 000 000                 | 3 043 999         |
| Kjøp av aksjer og andeler                               | 536 973           | 500 000                | 500 000                   | 460 150           |
| Dekning av tidligere års udekkede merforbruk            | 0                 | 0                      | 0                         | 0                 |
| Avsatt til ubundne investeringsfond                     | 0                 | 0                      | 0                         | 0                 |
| Avsatt til bundne investeringsfondfond                  | 1 755 595         | 0                      | 0                         | 1 617 983         |
| <b>Sum finansieringstransaksjoner</b>                   | <b>6 472 483</b>  | <b>5 200 000</b>       | <b>5 200 000</b>          | <b>6 637 244</b>  |

|   |                    |                    |                    |                    |
|---|--------------------|--------------------|--------------------|--------------------|
| <b>Finansieringsbehov</b>                       | <b>21 054 156</b>  | <b>19 275 000</b>  | <b>13 500 000</b>  | <b>19 928 884</b>  |
| <b>FINANSIERING</b>                             |                    |                    |                    |                    |
| Bruk av lån                                     | -15 464 032        | -17 075 000        | -11 300 000        | -15 942 201        |
| Salg av aksjer og andeler                       | 0                  | 0                  | 0                  | 0                  |
| Bruk av tidligere års udisponerte mindreforbruk | 0                  | 0                  | 0                  | 0                  |
| Mottatte avdrag på utlån                        | -3 405 338         | -1 700 000         | -1 700 000         | -3 133 095         |
| Overført fra driftsregnskapet                   | -501 973           | -500 000           | -500 000           | -460 150           |
| Bruk av disposisjonsfond                        | 0                  | 0                  | 0                  | 0                  |
| Bruk av bundne driftsfond                       | -1 682 813         | 0                  | 0                  | -393 438           |
| Bruk av ubundne investeringsfond                | 0                  | 0                  | 0                  | 0                  |
| Bruk av bundne fond                             | 0                  | 0                  | 0                  | 0                  |
| Bruk av likviditetsreserven                     | 0                  | 0                  | 0                  | 0                  |
| <b>Sum finansiering</b>                         | <b>-21 054 156</b> | <b>-19 275 000</b> | <b>-13 500 000</b> | <b>-19 928 884</b> |
| <b>Udekket / Udisponert</b>                     | <b>0</b>           | <b>0</b>           | <b>0</b>           | <b>0</b>           |



## Endring av arbeidskapital basert på bevilgningsregnskapet

| Tall i 1 kroner  | Regnskap 2017       | Regnskap 2016       |
|--|---------------------|---------------------|
| <b>ANSKAFFELSE AV MIDLER</b>                                   |                     |                     |
| Inntekter driftsdel  | -140 676 669        | -141 406 665        |
| Inntekter investeringsdel                                      | -2 504 548          | -2 489 573          |
| Innbetalinger ved eksterne finanstransaksjoner driftsdel       | -409 612            | -605 036            |
| Innbetalinger ved eksterne finanstransaksjoner investeringsdel | -18 869 370         | -19 075 296         |
| <b>Sum anskaffelse av midler</b>                               | <b>-162 460 198</b> | <b>-163 576 570</b> |
| <b>ANVENDELSE AV MIDLER</b>                                    |                     |                     |
| Utgifter driftsdel   | 130 641 997         | 128 093 076         |
| Utgifter investeringsdel                                       | 17 086 221          | 15 781 213          |
| Utbetaling ved eksterne finanstransaksjoner driftsdel          | 7 896 794           | 7 454 784           |
| Utbetaling ved eksterne finanstransaksjoner investeringsdel    | 4 716 888           | 5 019 261           |
| <b>Sum anvendelse av midler</b>                                | <b>160 341 900</b>  | <b>156 348 334</b>  |
| Anskaffelse - anvendelse av midler                             | -2 118 298          | -319 924 904        |
| Endring i ubrukte lånemidler                                   | -35 968             | -5 442 201          |
| <b>Endring i arbeidskapital</b>                                | <b>-2 154 266</b>   | <b>-325 367 105</b> |

## Endring av arbeidskapital basert på balanseregnskapet

|                                      |                   |                   |
|--------------------------------------|-------------------|-------------------|
| <b>OMLØPSMIDLER</b>                  |                   |                   |
| Endring premieavvik                  | -663 518          | -368 543          |
| Endring kortsiktige fordringer       | -3 433 980        | 2 237 938         |
| Endring aksjer og andeler            | 0                 | 0                 |
| Endring obligasjoner og sertifikater | 0                 | 0                 |
| Endring betalingsmidler              | -3 779 933        | 1 704 304         |
| <b>Sum endring omløpsmidler</b>      | <b>-7 877 430</b> | <b>3 573 698</b>  |
| <b>KORTSIKTIG GJELD</b>              |                   |                   |
| Endring premieavvik                  | -192 980          | 134 654           |
| Endring kortsiktig gjeld             | 10 224 677        | -1 922 318        |
| <b>Sum endring kortsiktig gjeld</b>  | <b>10 031 697</b> | <b>-1 787 664</b> |
| <b>Endring i arbeidskapital</b>      | <b>2 154 266</b>  | <b>1 786 035</b>  |



| Investeringsregnskap 2017          |             |     |                               | Regnskap<br>2 017  | Rev budsj<br>2 017 | Oppr budsj<br>2 017 | Regnskap<br>2 017 |
|------------------------------------|-------------|-----|-------------------------------|--------------------|--------------------|---------------------|-------------------|
| <b>Kommunestyre og Formannskap</b> |             |     |                               |                    |                    |                     |                   |
| 06700                              | 1000        | 283 | Salg av fast eiendom          | 0,00               | -2 300 000         | -2 300 000          | 0                 |
| 06701                              | 1000        | 320 | Salg av fast eiendom          | -42 359,00         | 0                  | 0                   | -216 365          |
|                                    | <b>1000</b> |     | <b>Investeringsinntekter</b>  | <b>-42 359,00</b>  | <b>-2 300 000</b>  | <b>-2 300 000</b>   | <b>-216 365</b>   |
| 02800                              | 1000        | 283 | Grunnerverv                   | 0,00               | 0                  | 0                   | 5 775             |
| 02800                              | 1000        | 320 | Grunnerverv                   | 0,00               | 0                  | 0                   | 49 924            |
|                                    | <b>1000</b> |     | <b>Investeringsutgifter</b>   | <b>0,00</b>        | <b>0</b>           | <b>0</b>            | <b>55 699</b>     |
|                                    | <b>1000</b> |     | <b>Sum</b>                    | <b>-42 359,00</b>  | <b>-2 300 000</b>  | <b>-2 300 000</b>   | <b>-160 666</b>   |
| <b>IT investeringer</b>            |             |     |                               |                    |                    |                     |                   |
| 09100                              | 1300        | 120 | Bruk av lån                   | -629 604,26        | -1 000 000         | -1 000 000          | -261 000          |
|                                    | <b>1300</b> |     | <b>Finansinntekter</b>        | <b>-629 604,26</b> | <b>-1 000 000</b>  | <b>-1 000 000</b>   | <b>-261 000</b>   |
| 07290                              | 1300        | 841 | Kompensasjon moms påløpt      | -157 401,07        | 0                  | 0                   | -70 112           |
|                                    | <b>1300</b> |     | <b>Investeringsinntekter</b>  | <b>-157 401,07</b> | <b>0</b>           | <b>0</b>            | <b>-70 112</b>    |
| 03700                              | 1300        | 120 | Kjøp av andre (private)       | 629 604,26         | 1 000 000          | 1 000 000           | 279 193           |
| 04290                              | 1300        | 120 | Merverdiavgift som gir rett t | 157 401,07         | 0                  | 0                   | 70 112            |
|                                    | <b>1300</b> |     | <b>Investeringsutgifter</b>   | <b>787 005,33</b>  | <b>1 000 000</b>   | <b>1 000 000</b>    | <b>349 305</b>    |
|                                    | <b>1300</b> |     | <b>Sum</b>                    | <b>0,00</b>        | <b>0</b>           | <b>0</b>            | <b>18 193</b>     |
| <b>Felles undervisning</b>         |             |     |                               |                    |                    |                     |                   |
| 09100                              | 3104        | 202 | Bruk av lån                   | 0,00               | 0                  | 0                   | -203 055          |
|                                    | <b>3104</b> |     | <b>Finansinntekter</b>        | <b>0,00</b>        | <b>0</b>           | <b>0</b>            | <b>-203 055</b>   |
| 07290                              | 3104        | 841 | Kompensasjon moms påløpt      | 0,00               | 0                  | 0                   | -50 764           |
|                                    | <b>3104</b> |     | <b>Investeringsinntekter</b>  | <b>0,00</b>        | <b>0</b>           | <b>0</b>            | <b>-50 764</b>    |
| 03700                              | 3104        | 202 | Kjøp av andre (private)       | 0,00               | 0                  | 0                   | 203 055           |
| 04290                              | 3104        | 202 | Merverdiavgift som gir rett t | 0,00               | 0                  | 0                   | 50 764            |
|                                    | <b>3104</b> |     | <b>Investeringsutgifter</b>   | <b>0,00</b>        | <b>0</b>           | <b>0</b>            | <b>253 819</b>    |
|                                    | <b>3104</b> |     | <b>Sum</b>                    | <b>0,00</b>        | <b>0</b>           | <b>0</b>            | <b>0</b>          |

| Investeringsregnskap 2017  |             |     |                               | Regnskap<br>2 017,00 | Rev budsj<br>2 017 | Oppr budsj<br>2 017 | Regnskap<br>2 017 |
|----------------------------|-------------|-----|-------------------------------|----------------------|--------------------|---------------------|-------------------|
| <b>Byggesaksbehandling</b> |             |     |                               |                      |                    |                     |                   |
| 09100                      | 4201        | 302 | Bruk av lån                   | 0,00                 | -300 000           | -300 000            | 0                 |
|                            | <b>4201</b> |     | <b>Finansinntekter</b>        | <b>0,00</b>          | <b>-300 000</b>    | <b>-300 000</b>     | 0                 |
| 03701                      | 4201        | 302 | Kjøp av tjenester             | 0,00                 | 300 000            | 300 000             | 0                 |
|                            | <b>4201</b> |     | <b>Investeringsutgifter</b>   | <b>0,00</b>          | <b>300 000</b>     | <b>300 000</b>      | 0                 |
|                            | <b>4201</b> |     | <b>Sum</b>                    | <b>0,00</b>          | <b>0</b>           | <b>0</b>            | 0                 |
| <b>Veier</b>               |             |     |                               |                      |                    |                     |                   |
| 09100                      | 4401        | 332 | Bruk av lån                   | -639 314,70          | -600 000           | -600 000            | 0                 |
|                            | <b>4401</b> |     | <b>Finansinntekter</b>        | <b>-639 314,70</b>   | <b>-600 000</b>    | <b>-600 000</b>     | 0                 |
| 07290                      | 4401        | 841 | Kompensasjon moms påløpt      | -159 828,68          | 0                  | 0                   | 0                 |
|                            | <b>4401</b> |     | <b>Investeringsinntekter</b>  | <b>-159 828,68</b>   | <b>0</b>           | <b>0</b>            | 0                 |
| 02300                      | 4401        | 332 | Vedlikehold, byggetjenester   | 639 314,70           | 600 000            | 600 000             | 0                 |
| 04290                      | 4401        | 332 | Merverdiavgift som gir rett t | 159 828,68           | 0                  | 0                   | 0                 |
|                            | <b>4401</b> |     | <b>Investeringsutgifter</b>   | <b>799 143,38</b>    | <b>600 000</b>     | <b>600 000</b>      | 0                 |
|                            | <b>4401</b> |     | <b>Sum</b>                    | <b>0,00</b>          | <b>0</b>           | <b>0</b>            | 0                 |
| <b>Kommunale vannverk</b>  |             |     |                               |                      |                    |                     |                   |
| 09100                      | 4500        | 340 | Bruk av lån                   | -4 001 504,00        | -4 000 000         | -2 000 000          | 0                 |
| 09100                      | 4500        | 345 | Bruk av lån                   | 0,00                 | 0                  | 0                   | -1 823 948        |
|                            | <b>4500</b> |     | <b>Finansinntekter</b>        | <b>-4 001 504,00</b> | <b>-4 000 000</b>  | <b>-2 000 000</b>   | <b>-1 823 948</b> |
| 02300                      | 4500        | 340 | Vedlikehold, byggetjenester   | 15 632,00            | 0                  | 0                   | 0                 |
| 02300                      | 4500        | 345 | Vedlikehold, byggetjenester   | 21 494,40            | 0                  | 0                   | 1 823 948         |
| 03700                      | 4500        | 340 | Kjøp av andre (private)       | 5 132,00             | 0                  | 0                   | 0                 |
| 03700                      | 4500        | 345 | Kjøp av andre (private)       | 976,80               | 0                  | 0                   | 0                 |
| 03701                      | 4500        | 340 | Kjøp av tjenester             | 3 958 268,80         | 4 000 000          | 2 000 000           | 0                 |
|                            | <b>4500</b> |     | <b>Investeringsutgifter</b>   | <b>4 001 504,00</b>  | <b>4 000 000</b>   | <b>2 000 000</b>    | <b>1 823 948</b>  |
|                            | <b>4500</b> |     | <b>Sum</b>                    | <b>0,00</b>          | <b>0</b>           | <b>0</b>            | <b>0</b>          |

| Investeringsregnskap 2017   |             |     |                               | Regnskap<br>2 017,00 | Rev budsj<br>2 017 | Oppr budsj<br>2 017 | Regnskap<br>2 017 |
|-----------------------------|-------------|-----|-------------------------------|----------------------|--------------------|---------------------|-------------------|
| <b>Kommunalt avløpsnett</b> |             |     |                               |                      |                    |                     |                   |
| 09100                       | 4501        | 353 | Bruk av lån                   | 0,00                 | 0                  | -2 000 000          | -149 540          |
|                             | <b>4501</b> |     | <b>Finansinntekter</b>        | <b>0,00</b>          | <b>0</b>           | <b>-2 000 000</b>   | <b>-149 540</b>   |
| 02300                       | 4501        | 353 | Vedlikehold, byggetjenester   | 0,00                 | 0                  | 0                   | 149 540           |
| 03700                       | 4501        | 353 | Kjøp av andre (private)       | 0,00                 | 0                  | 2 000 000           | 0                 |
|                             | <b>4501</b> |     | <b>Investeringsutgifter</b>   | <b>0,00</b>          | <b>0</b>           | <b>2 000 000</b>    | <b>149 540</b>    |
|                             | <b>4501</b> |     | <b>Sum</b>                    | <b>0,00</b>          | <b>0</b>           | <b>0</b>            | <b>0</b>          |
| <b>Mehamn Samfunnshus</b>   |             |     |                               |                      |                    |                     |                   |
| 09100                       | 4601        | 130 | Bruk av lån                   | 0,00                 | 0                  | 0                   | -130 076          |
|                             | <b>4601</b> |     | <b>Finansinntekter</b>        | <b>0,00</b>          | <b>0</b>           | <b>0</b>            | <b>-130 076</b>   |
| 07290                       | 4601        | 841 | Kompensasjon moms påløpt      | 0,00                 | 0                  | 0                   | -121 569          |
|                             | <b>4601</b> |     | <b>Investeringsinntekter</b>  | <b>0,00</b>          | <b>0</b>           | <b>0</b>            | <b>-121 569</b>   |
| 02300                       | 4601        | 130 | Vedlikehold, byggetjenester   | 0,00                 | 0                  | 0                   | 130 076           |
| 04290                       | 4601        | 130 | Merverdiavgift som gir rett t | 0,00                 | 0                  | 0                   | 121 569           |
|                             | <b>4601</b> |     | <b>Investeringsutgifter</b>   | <b>0,00</b>          | <b>0</b>           | <b>0</b>            | <b>251 645</b>    |
|                             | <b>4601</b> |     | <b>Sum</b>                    | <b>0,00</b>          | <b>0</b>           | <b>0</b>            | <b>0</b>          |
| <b>Basseng Mehamn</b>       |             |     |                               |                      |                    |                     |                   |
| 09100                       | 4605        | 381 | Bruk av lån                   | -274 817,00          | -275 000           | 0                   | -403 162          |
|                             | <b>4605</b> |     | <b>Finansinntekter</b>        | <b>-274 817,00</b>   | <b>-275 000</b>    | <b>0</b>            | <b>-403 162</b>   |
| 07290                       | 4605        | 841 | Kompensasjon moms påløpt      | -68 704,25           | 0                  | 0                   | -11 741           |
|                             | <b>4605</b> |     | <b>Investeringsinntekter</b>  | <b>-68 704,25</b>    | <b>0</b>           | <b>0</b>            | <b>-11 741</b>    |
| 02300                       | 4605        | 381 | Vedlikehold, byggetjenester   | 274 817,00           | 275 000            | 0                   | 403 162           |
| 04290                       | 4605        | 381 | Merverdiavgift som gir rett t | 68 704,25            | 0                  | 0                   | 11 741            |
|                             | <b>4605</b> |     | <b>Investeringsutgifter</b>   | <b>343 521,25</b>    | <b>275 000</b>     | <b>0</b>            | <b>414 903</b>    |
|                             | <b>4605</b> |     | <b>Sum</b>                    | <b>0,00</b>          | <b>0</b>           | <b>0</b>            | <b>0</b>          |

| Investeringsregnskap 2017 |             |     |                                | Regnskap<br>2 017,00 | Rev budsj<br>2 017 | Oppr budsj<br>2 017 | Regnskap<br>2 017 |
|---------------------------|-------------|-----|--------------------------------|----------------------|--------------------|---------------------|-------------------|
| <b>Mehamn Helsecenter</b> |             |     |                                |                      |                    |                     |                   |
| 09100                     | 4613        | 261 | Bruk av lån                    | -3 341 605,38        | -1 000 000         | 0                   | -630 911          |
|                           | <b>4613</b> |     | <b>Finansinntekter</b>         | <b>-3 341 605,38</b> | <b>-1 000 000</b>  | <b>0</b>            | <b>-630 911</b>   |
| 07290                     | 4613        | 841 | Kompensasjon moms påløpt       | -650 034,61          | 0                  | 0                   | 0                 |
|                           | <b>4613</b> |     | <b>Investeringsinntekter</b>   | <b>-650 034,61</b>   | <b>0</b>           | <b>0</b>            | <b>0</b>          |
| 00700                     | 4613        | 261 | Lønn vedlikehold/nybygg og     | 550 416,54           | 0                  | 0                   | 30 000            |
| 00900                     | 4613        | 261 | Pensjonsinnskudd og trekkpl    | 110 084,00           | 0                  | 0                   | 0                 |
| 02300                     | 4613        | 261 | Vedlikehold, byggetjenester    | 0,00                 | 0                  | 0                   | 600 911           |
| 03700                     | 4613        | 261 | Kjøp av andre (private)        | 539 465,60           | 0                  | 0                   | 0                 |
| 03701                     | 4613        | 261 | Kjøp av tjenester              | 2 141 639,24         | 1 000 000          | 0                   | 0                 |
| 04290                     | 4613        | 261 | Merverdiavgift som gir rett t  | 650 034,61           | 0                  | 0                   | 0                 |
|                           | <b>4613</b> |     | <b>Investeringsutgifter</b>    | <b>3 991 639,99</b>  | <b>1 000 000</b>   | <b>0</b>            | <b>630 911</b>    |
|                           | <b>4613</b> |     | <b>Sum</b>                     | <b>0,00</b>          | <b>0</b>           | <b>0</b>            | <b>0</b>          |
| <b>Omsorgsboliger</b>     |             |     |                                |                      |                    |                     |                   |
| 09100                     | 4614        | 265 | Bruk av lån                    | -4 087 023,44        | -4 900 000         | -400 000            | -9 296 509        |
|                           | <b>4614</b> |     | <b>Finansinntekter</b>         | <b>-4 087 023,44</b> | <b>-4 900 000</b>  | <b>-400 000</b>     | <b>-9 296 509</b> |
| 07100                     | 4614        | 265 | Sykelønn                       | -238 860,00          | 0                  | 0                   | 0                 |
| 07290                     | 4614        | 841 | Kompensasjon moms påløpt       | -877 615,83          | 0                  | 0                   | -2 019 023        |
| 07700                     | 4614        | 265 | Refusjon fra andre (private)   | -5 976,50            | 0                  | 0                   | 0                 |
|                           | <b>4614</b> |     | <b>Investeringsinntekter</b>   | <b>-1 122 452,33</b> | <b>0</b>           | <b>0</b>            | <b>-2 019 0</b>   |
| 00700                     | 4614        | 265 | Lønn vedlikehold/nybygg og     | 652 390,03           | 0                  | 0                   | 1 877 301         |
| 00900                     | 4614        | 261 | Pensjonsinnskudd og trekkpl    | 130 048,00           | 0                  | 0                   | 0                 |
| 00900                     | 4614        | 265 | Pensjonsinnskudd og trekkpl    | 17 692,74            | 0                  | 0                   | 305 170           |
| 02300                     | 4614        | 261 | Vedlikehold, byggetjenester    | 0,00                 | 0                  | 0                   | 19 028            |
| 02300                     | 4614        | 265 | Vedlikehold, byggetjenester    | 3 340 336,77         | 3 000 000          | 0                   | 7 630 921         |
| 02500                     | 4614        | 265 | Materialer til vedlikehold, på | 120 000,00           | 0                  | 0                   | 0                 |
| 03701                     | 4614        | 261 | Kjøp av tjenester              | 4 850,00             | 0                  | 0                   | 0                 |
| 03701                     | 4614        | 265 | Kjøp av tjenester              | 66 542,40            | 1 700 000          | 200 000             | 0                 |
| 03707                     | 4614        | 265 | Kjøp av tjenester              | 0,00                 | 200 000            | 200 000             | 0                 |
| 04290                     | 4614        | 261 | Merverdiavgift som gir rett t  | 1 212,50             | 0                  | 0                   | 4 554             |
| 04290                     | 4614        | 265 | Merverdiavgift som gir rett t  | 876 403,33           | 0                  | 0                   | 2 014 469         |
|                           | <b>4614</b> |     | <b>Investeringsutgifter</b>    | <b>5 209 475,77</b>  | <b>4 900 000</b>   | <b>400 000</b>      | <b>11 851 443</b> |
|                           | <b>4614</b> |     | <b>Sum</b>                     | <b>0,00</b>          | <b>0</b>           | <b>0</b>            | <b>535 911</b>    |

| Investeringsregnskap 2017          |      |     |                               | Regnskap<br>2 017,00 | Rev budsj<br>2 017 | Oppr budsj<br>2 017 | Regnskap<br>2 017 |
|------------------------------------|------|-----|-------------------------------|----------------------|--------------------|---------------------|-------------------|
| <b>Andre kommunale bygg</b>        |      |     |                               |                      |                    |                     |                   |
| 09100                              | 4620 | 265 | Bruk av lån                   | -317 802,40          | 0                  | 0                   | 0                 |
|                                    | 4620 |     | Finansinntekter               | -317 802,40          | 0                  | 0                   | 0                 |
| 07290                              | 4620 | 841 | Kompensasjon moms påløpt      | -79 075,60           | 0                  | 0                   | 0                 |
|                                    | 4620 |     | Investeringsinntekter         | -79 075,60           | 0                  | 0                   | 0                 |
| 03701                              | 4620 | 265 | Kjøp av tjenester             | 317 802,40           | 600 000            | 600 000             | 0                 |
| 04290                              | 4620 | 265 | Merverdiavgift som gir rett t | 79 075,60            | 0                  | 0                   | 0                 |
|                                    | 4620 |     | Investeringsutgifter          | 396 878,00           | 600 000            | 600 000             | 0                 |
|                                    | 4620 |     | Sum                           | 0,00                 | 600 000            | 600 000             | 0                 |
| <b>Tilskudd Kirkelig Fellesråd</b> |      |     |                               |                      |                    |                     |                   |
| 09100                              | 5002 | 390 | Bruk av lån                   | -200 000,00          | -200 000           | -200 000            | 0                 |
|                                    | 5002 |     | Finansinntekter               | -200 000,00          | -200 000           | -200 000            | 0                 |
| 02300                              | 5002 | 390 | Vedlikehold, byggetjenester   | 200 000,00           | 200 000            | 200 000             | 0                 |
|                                    | 5002 |     | Investeringsutgifter          | 200 000,00           | 200 000            | 200 000             | 0                 |
|                                    | 5002 |     | Sum                           | 0,00                 | 0                  | 0                   | 0                 |
| <b>Gamvik - Nordkyn Havn KF</b>    |      |     |                               |                      |                    |                     |                   |
| 09100                              | 5003 | 330 | Bruk av lån                   | -1 132 361,16        | -1 800 000         | -1 800 000          | 0                 |
|                                    | 5003 |     | Finansinntekter               | -1 132 361,16        | -1 800 000         | -1 800 000          | 0                 |
| 07290                              | 5003 | 841 | Kompensasjon moms påløpt      | -224 692,04          | 0                  | 0                   | 0                 |
|                                    | 5003 |     | Investeringsinntekter         | -224 692,04          | 0                  | 0                   | 0                 |
| 03701                              | 5003 | 330 | Kjøp av tjenester             | 448 261,80           | 2 500 000          | 2 500 000           | 0                 |
| 03707                              | 5003 | 330 | Kjøp av tjenester             | 484 099,36           | 1 000 000          | 1 000 000           | 0                 |
| 04290                              | 5003 | 330 | Merverdiavgift som gir rett t | 224 692,04           | 0                  | 0                   | 0                 |
| 04800                              | 5003 | 330 | Overføring til foretak og sær | 200 000,00           | 0                  | 0                   | 0                 |
|                                    | 5003 |     | Investeringsutgifter          | 1 357 053,20         | 3 500 000          | 3 500 000           | 0                 |
|                                    | 5003 |     | Sum                           | 0,00                 | 1 700 000          | 1 700 000           | 0                 |

| Investeringsregnskap 2017 |             |     |                               | Regnskap<br>2 017,00 | Rev budsj<br>2 017 | Oppr budsj<br>2 017 | Regnskap<br>2 017 |
|---------------------------|-------------|-----|-------------------------------|----------------------|--------------------|---------------------|-------------------|
| <b>Andre utlån</b>        |             |     |                               |                      |                    |                     |                   |
| 09100                     | 5103        | 283 | Bruk av lån                   | -840 000,00          | -3 000 000         | -3 000 000          | -3 043 999        |
| 09200                     | 5103        | 283 | Mottatte avdrag på utlån      | -3 405 337,68        | -1 700 000         | -1 700 000          | -3 133 095        |
| 09500                     | 5103        | 283 | Bruk av bundne fond           | -1 682 813,00        | 0                  | 0                   | -393 438          |
| 09700                     | 5103        | 880 | Overføringer fra driftsregnsk | -501 973,00          | -500 000           | -500 000            | -460 150          |
|                           | <b>5103</b> |     | <b>Finansinntekter</b>        | <b>-6 430 123,68</b> | <b>-5 200 000</b>  | <b>-5 200 000</b>   | <b>-7 030 682</b> |
| 05100                     | 5103        | 283 | Avdragsutgifter               | 1 657 102,00         | 1 700 000          | 1 700 000           | 1 515 112         |
| 05101                     | 5103        | 283 | Ekstraordinære avdrag         | 1 682 813,00         | 0                  | 0                   | 0                 |
| 05201                     | 5103        | 283 | Videreutlån husbankmidler     | 840 000,00           | 3 000 000          | 3 000 000           | 3 043 999         |
| 05290                     | 5103        | 110 | Kjøp av aksjer og andeler     | 35 000,00            | 0                  | 0                   | 0                 |
| 05290                     | 5103        | 172 | Kjøp av aksjer og andeler     | 479 473,00           | 465 000            | 465 000             | 460 150           |
| 05290                     | 5103        | 180 | Kjøp av aksjer og andeler     | 22 500,00            | 35 000             | 35 000              |                   |
| 05500                     | 5103        | 283 | Avsetninger til bundne fond   | 1 755 594,68         | 0                  | 0                   | 1 617 985         |
|                           | <b>5103</b> |     | <b>Finansutgifter</b>         | <b>6 472 482,68</b>  | <b>5 200 000</b>   | <b>5 200 000</b>    | <b>6 637 244</b>  |
|                           | <b>5103</b> |     | <b>Sum</b>                    | <b>42 359,00</b>     | <b>0</b>           | <b>0</b>            | <b>-393 438</b>   |
|                           |             |     |                               | 0,00                 | 0                  | 0                   | 0                 |



| Investeringsregnskap 2017          |             |     |                               | Regnskap<br>2 017  | Rev budsj<br>2 017 | Oppr budsj<br>2 017 | Regnskap<br>2 017 |
|------------------------------------|-------------|-----|-------------------------------|--------------------|--------------------|---------------------|-------------------|
| <b>Kommunestyre og Formannskap</b> |             |     |                               |                    |                    |                     |                   |
| 06700                              | 1000        | 283 | Salg av fast eiendom          | 0,00               | -2 300 000         | -2 300 000          | 0                 |
| 06701                              | 1000        | 320 | Salg av fast eiendom          | -42 359,00         | 0                  | 0                   | -216 365          |
|                                    | <b>1000</b> |     | <b>Investeringsinntekter</b>  | <b>-42 359,00</b>  | <b>-2 300 000</b>  | <b>-2 300 000</b>   | <b>-216 365</b>   |
| 02800                              | 1000        | 283 | Grunnerverv                   | 0,00               | 0                  | 0                   | 5 775             |
| 02800                              | 1000        | 320 | Grunnerverv                   | 0,00               | 0                  | 0                   | 49 924            |
|                                    | <b>1000</b> |     | <b>Investeringsutgifter</b>   | <b>0,00</b>        | <b>0</b>           | <b>0</b>            | <b>55 699</b>     |
|                                    | <b>1000</b> |     | <b>Sum</b>                    | <b>-42 359,00</b>  | <b>-2 300 000</b>  | <b>-2 300 000</b>   | <b>-160 666</b>   |
| <b>IT investeringer</b>            |             |     |                               |                    |                    |                     |                   |
| 09100                              | 1300        | 120 | Bruk av lån                   | -629 604,26        | -1 000 000         | -1 000 000          | -261 000          |
|                                    | <b>1300</b> |     | <b>Finansinntekter</b>        | <b>-629 604,26</b> | <b>-1 000 000</b>  | <b>-1 000 000</b>   | <b>-261 000</b>   |
| 07290                              | 1300        | 841 | Kompensasjon moms påløpt      | -157 401,07        | 0                  | 0                   | -70 112           |
|                                    | <b>1300</b> |     | <b>Investeringsinntekter</b>  | <b>-157 401,07</b> | <b>0</b>           | <b>0</b>            | <b>-70 112</b>    |
| 03700                              | 1300        | 120 | Kjøp av andre (private)       | 629 604,26         | 1 000 000          | 1 000 000           | 279 193           |
| 04290                              | 1300        | 120 | Merverdiavgift som gir rett t | 157 401,07         | 0                  | 0                   | 70 112            |
|                                    | <b>1300</b> |     | <b>Investeringsutgifter</b>   | <b>787 005,33</b>  | <b>1 000 000</b>   | <b>1 000 000</b>    | <b>349 305</b>    |
|                                    | <b>1300</b> |     | <b>Sum</b>                    | <b>0,00</b>        | <b>0</b>           | <b>0</b>            | <b>18 193</b>     |
| <b>Felles undervisning</b>         |             |     |                               |                    |                    |                     |                   |
| 09100                              | 3104        | 202 | Bruk av lån                   | 0,00               | 0                  | 0                   | -203 055          |
|                                    | <b>3104</b> |     | <b>Finansinntekter</b>        | <b>0,00</b>        | <b>0</b>           | <b>0</b>            | <b>-203 055</b>   |
| 07290                              | 3104        | 841 | Kompensasjon moms påløpt      | 0,00               | 0                  | 0                   | -50 764           |
|                                    | <b>3104</b> |     | <b>Investeringsinntekter</b>  | <b>0,00</b>        | <b>0</b>           | <b>0</b>            | <b>-50 764</b>    |
| 03700                              | 3104        | 202 | Kjøp av andre (private)       | 0,00               | 0                  | 0                   | 203 055           |
| 04290                              | 3104        | 202 | Merverdiavgift som gir rett t | 0,00               | 0                  | 0                   | 50 764            |
|                                    | <b>3104</b> |     | <b>Investeringsutgifter</b>   | <b>0,00</b>        | <b>0</b>           | <b>0</b>            | <b>253 819</b>    |
|                                    | <b>3104</b> |     | <b>Sum</b>                    | <b>0,00</b>        | <b>0</b>           | <b>0</b>            | <b>0</b>          |

| Investeringsregnskap 2017  |             |     |                               | Regnskap<br>2 017,00 | Rev budsj<br>2 017 | Oppr budsj<br>2 017 | Regnskap<br>2 017 |
|----------------------------|-------------|-----|-------------------------------|----------------------|--------------------|---------------------|-------------------|
| <b>Byggesaksbehandling</b> |             |     |                               |                      |                    |                     |                   |
| 09100                      | 4201        | 302 | Bruk av lån                   | 0,00                 | -300 000           | -300 000            | 0                 |
|                            | <b>4201</b> |     | <b>Finansinntekter</b>        | <b>0,00</b>          | <b>-300 000</b>    | <b>-300 000</b>     | <b>0</b>          |
| 03701                      | 4201        | 302 | Kjøp av tjenester             | 0,00                 | 300 000            | 300 000             | 0                 |
|                            | <b>4201</b> |     | <b>Investeringsutgifter</b>   | <b>0,00</b>          | <b>300 000</b>     | <b>300 000</b>      | <b>0</b>          |
|                            | <b>4201</b> |     | <b>Sum</b>                    | <b>0,00</b>          | <b>0</b>           | <b>0</b>            | <b>0</b>          |
| <b>Veier</b>               |             |     |                               |                      |                    |                     |                   |
| 09100                      | 4401        | 332 | Bruk av lån                   | -639 314,70          | -600 000           | -600 000            | 0                 |
|                            | <b>4401</b> |     | <b>Finansinntekter</b>        | <b>-639 314,70</b>   | <b>-600 000</b>    | <b>-600 000</b>     | <b>0</b>          |
| 07290                      | 4401        | 841 | Kompensasjon moms på løpt     | -159 828,68          | 0                  | 0                   | 0                 |
|                            | <b>4401</b> |     | <b>Investeringsinntekter</b>  | <b>-159 828,68</b>   | <b>0</b>           | <b>0</b>            | <b>0</b>          |
| 02300                      | 4401        | 332 | Vedlikehold, byggetjenester   | 639 314,70           | 600 000            | 600 000             | 0                 |
| 04290                      | 4401        | 332 | Merverdiavgift som gir rett t | 159 828,68           | 0                  | 0                   | 0                 |
|                            | <b>4401</b> |     | <b>Investeringsutgifter</b>   | <b>799 143,38</b>    | <b>600 000</b>     | <b>600 000</b>      | <b>0</b>          |
|                            | <b>4401</b> |     | <b>Sum</b>                    | <b>0,00</b>          | <b>0</b>           | <b>0</b>            | <b>0</b>          |
| <b>Kommunale vannverk</b>  |             |     |                               |                      |                    |                     |                   |
| 09100                      | 4500        | 340 | Bruk av lån                   | -4 001 504,00        | -4 000 000         | -2 000 000          | 0                 |
| 09100                      | 4500        | 345 | Bruk av lån                   | 0,00                 | 0                  | 0                   | -1 823 948        |
|                            | <b>4500</b> |     | <b>Finansinntekter</b>        | <b>-4 001 504,00</b> | <b>-4 000 000</b>  | <b>-2 000 000</b>   | <b>-1 823 948</b> |
| 02300                      | 4500        | 340 | Vedlikehold, byggetjenester   | 15 632,00            | 0                  | 0                   | 0                 |
| 02300                      | 4500        | 345 | Vedlikehold, byggetjenester   | 21 494,40            | 0                  | 0                   | 1 823 948         |
| 03700                      | 4500        | 340 | Kjøp av andre (private)       | 5 132,00             | 0                  | 0                   | 0                 |
| 03700                      | 4500        | 345 | Kjøp av andre (private)       | 976,80               | 0                  | 0                   | 0                 |
| 03701                      | 4500        | 340 | Kjøp av tjenester             | 3 958 268,80         | 4 000 000          | 2 000 000           | 0                 |
|                            | <b>4500</b> |     | <b>Investeringsutgifter</b>   | <b>4 001 504,00</b>  | <b>4 000 000</b>   | <b>2 000 000</b>    | <b>1 823 948</b>  |
|                            | <b>4500</b> |     | <b>Sum</b>                    | <b>0,00</b>          | <b>0</b>           | <b>0</b>            | <b>0</b>          |

| Investeringsregnskap 2017   |             |     |                               | Regnskap<br>2 017,00 | Rev budsj<br>2 017 | Oppr budsj<br>2 017 | Regnskap<br>2 017 |
|-----------------------------|-------------|-----|-------------------------------|----------------------|--------------------|---------------------|-------------------|
| <b>Kommunalt avløpsnett</b> |             |     |                               |                      |                    |                     |                   |
| 09100                       | 4501        | 353 | Bruk av lån                   | 0,00                 | 0                  | -2 000 000          | -149 540          |
|                             | <b>4501</b> |     | <b>Finansinntekter</b>        | <b>0,00</b>          | <b>0</b>           | <b>-2 000 000</b>   | <b>-149 540</b>   |
| 02300                       | 4501        | 353 | Vedlikehold, byggetjenester   | 0,00                 | 0                  | 0                   | 149 540           |
| 03700                       | 4501        | 353 | Kjøp av andre (private)       | 0,00                 | 0                  | 2 000 000           | 0                 |
|                             | <b>4501</b> |     | <b>Investeringsutgifter</b>   | <b>0,00</b>          | <b>0</b>           | <b>2 000 000</b>    | <b>149 540</b>    |
|                             | <b>4501</b> |     | <b>Sum</b>                    | <b>0,00</b>          | <b>0</b>           | <b>0</b>            | <b>0</b>          |
| <b>Mehamn Samfunnshus</b>   |             |     |                               |                      |                    |                     |                   |
| 09100                       | 4601        | 130 | Bruk av lån                   | 0,00                 | 0                  | 0                   | -130 076          |
|                             | <b>4601</b> |     | <b>Finansinntekter</b>        | <b>0,00</b>          | <b>0</b>           | <b>0</b>            | <b>-130 076</b>   |
| 07290                       | 4601        | 841 | Kompensasjon moms påløpt      | 0,00                 | 0                  | 0                   | -121 569          |
|                             | <b>4601</b> |     | <b>Investeringsinntekter</b>  | <b>0,00</b>          | <b>0</b>           | <b>0</b>            | <b>-121 569</b>   |
| 02300                       | 4601        | 130 | Vedlikehold, byggetjenester   | 0,00                 | 0                  | 0                   | 130 076           |
| 04290                       | 4601        | 130 | Merverdiavgift som gir rett t | 0,00                 | 0                  | 0                   | 121 569           |
|                             | <b>4601</b> |     | <b>Investeringsutgifter</b>   | <b>0,00</b>          | <b>0</b>           | <b>0</b>            | <b>251 645</b>    |
|                             | <b>4601</b> |     | <b>Sum</b>                    | <b>0,00</b>          | <b>0</b>           | <b>0</b>            | <b>0</b>          |
| <b>Basseng Mehamn</b>       |             |     |                               |                      |                    |                     |                   |
| 09100                       | 4605        | 381 | Bruk av lån                   | -274 817,00          | -275 000           | 0                   | -403 162          |
|                             | <b>4605</b> |     | <b>Finansinntekter</b>        | <b>-274 817,00</b>   | <b>-275 000</b>    | <b>0</b>            | <b>-403 162</b>   |
| 07290                       | 4605        | 841 | Kompensasjon moms påløpt      | -68 704,25           | 0                  | 0                   | -11 741           |
|                             | <b>4605</b> |     | <b>Investeringsinntekter</b>  | <b>-68 704,25</b>    | <b>0</b>           | <b>0</b>            | <b>-11 741</b>    |
| 02300                       | 4605        | 381 | Vedlikehold, byggetjenester   | 274 817,00           | 275 000            | 0                   | 403 162           |
| 04290                       | 4605        | 381 | Merverdiavgift som gir rett t | 68 704,25            | 0                  | 0                   | 11 741            |
|                             | <b>4605</b> |     | <b>Investeringsutgifter</b>   | <b>343 521,25</b>    | <b>275 000</b>     | <b>0</b>            | <b>414 903</b>    |
|                             | <b>4605</b> |     | <b>Sum</b>                    | <b>0,00</b>          | <b>0</b>           | <b>0</b>            | <b>0</b>          |

| Investeringsregnskap 2017 |             |     |                                | Regnskap<br>2 017,00 | Rev budsj<br>2 017 | Oppr budsj<br>2 017 | Regnskap<br>2 017 |
|---------------------------|-------------|-----|--------------------------------|----------------------|--------------------|---------------------|-------------------|
| <b>Mehamn Helsesenter</b> |             |     |                                |                      |                    |                     |                   |
| 09100                     | 4613        | 261 | Bruk av lån                    | -3 341 605,38        | -1 000 000         | 0                   | -630 911          |
|                           | <b>4613</b> |     | <b>Finansinntekter</b>         | <b>-3 341 605,38</b> | <b>-1 000 000</b>  | <b>0</b>            | <b>-630 911</b>   |
| 07290                     | 4613        | 841 | Kompensasjon moms påløpt       | -650 034,61          | 0                  | 0                   | 0                 |
|                           | <b>4613</b> |     | <b>Investeringsinntekter</b>   | <b>-650 034,61</b>   | <b>0</b>           | <b>0</b>            | <b>0</b>          |
| 00700                     | 4613        | 261 | Lønn vedlikehold/nybygg og     | 550 416,54           | 0                  | 0                   | 30 000            |
| 00900                     | 4613        | 261 | Pensjonsinnskudd og trekkpl    | 110 084,00           | 0                  | 0                   | 0                 |
| 02300                     | 4613        | 261 | Vedlikehold, byggetjenester    | 0,00                 | 0                  | 0                   | 600 911           |
| 03700                     | 4613        | 261 | Kjøp av andre (private)        | 539 465,60           | 0                  | 0                   | 0                 |
| 03701                     | 4613        | 261 | Kjøp av tjenester              | 2 141 639,24         | 1 000 000          | 0                   | 0                 |
| 04290                     | 4613        | 261 | Merverdiavgift som gir rett t  | 650 034,61           | 0                  | 0                   | 0                 |
|                           | <b>4613</b> |     | <b>Investeringsutgifter</b>    | <b>3 991 639,99</b>  | <b>1 000 000</b>   | <b>0</b>            | <b>630 911</b>    |
|                           | <b>4613</b> |     | <b>Sum</b>                     | <b>0,00</b>          | <b>0</b>           | <b>0</b>            | <b>0</b>          |
| <b>Omsorgsboliger</b>     |             |     |                                |                      |                    |                     |                   |
| 09100                     | 4614        | 265 | Bruk av lån                    | -4 087 023,44        | -4 900 000         | -400 000            | -9 296 509        |
|                           | <b>4614</b> |     | <b>Finansinntekter</b>         | <b>-4 087 023,44</b> | <b>-4 900 000</b>  | <b>-400 000</b>     | <b>-9 296 509</b> |
| 07100                     | 4614        | 265 | Sykelønn                       | -238 860,00          | 0                  | 0                   | 0                 |
| 07290                     | 4614        | 841 | Kompensasjon moms påløpt       | -877 615,83          | 0                  | 0                   | -2 019 023        |
| 07700                     | 4614        | 265 | Refusjon fra andre (private)   | -5 976,50            | 0                  | 0                   | 0                 |
|                           | <b>4614</b> |     | <b>Investeringsinntekter</b>   | <b>-1 122 452,33</b> | <b>0</b>           | <b>0</b>            | <b>-2 019 023</b> |
| 00700                     | 4614        | 265 | Lønn vedlikehold/nybygg og     | 652 390,03           | 0                  | 0                   | 1 877 301         |
| 00900                     | 4614        | 261 | Pensjonsinnskudd og trekkpl    | 130 048,00           | 0                  | 0                   | 0                 |
| 00900                     | 4614        | 265 | Pensjonsinnskudd og trekkpl    | 17 692,74            | 0                  | 0                   | 305 170           |
| 02300                     | 4614        | 261 | Vedlikehold, byggetjenester    | 0,00                 | 0                  | 0                   | 19 028            |
| 02300                     | 4614        | 265 | Vedlikehold, byggetjenester    | 3 340 336,77         | 3 000 000          | 0                   | 7 630 921         |
| 02500                     | 4614        | 265 | Materialer til vedlikehold, på | 120 000,00           | 0                  | 0                   | 0                 |
| 03701                     | 4614        | 261 | Kjøp av tjenester              | 4 850,00             | 0                  | 0                   | 0                 |
| 03701                     | 4614        | 265 | Kjøp av tjenester              | 66 542,40            | 1 700 000          | 200 000             | 0                 |
| 03707                     | 4614        | 265 | Kjøp av tjenester              | 0,00                 | 200 000            | 200 000             | 0                 |
| 04290                     | 4614        | 261 | Merverdiavgift som gir rett t  | 1 212,50             | 0                  | 0                   | 4 554             |
| 04290                     | 4614        | 265 | Merverdiavgift som gir rett t  | 876 403,33           | 0                  | 0                   | 2 014 469         |
|                           | <b>4614</b> |     | <b>Investeringsutgifter</b>    | <b>5 209 475,77</b>  | <b>4 900 000</b>   | <b>400 000</b>      | <b>11 851 443</b> |
|                           | <b>4614</b> |     | <b>Sum</b>                     | <b>0,00</b>          | <b>0</b>           | <b>0</b>            | <b>535 911</b>    |

| Investeringsregnskap 2017          |             |     |                               | Regnskap<br>2 017,00 | Rev budsj<br>2 017 | Oppr budsj<br>2 017 | Regnskap<br>2 017 |
|------------------------------------|-------------|-----|-------------------------------|----------------------|--------------------|---------------------|-------------------|
| <b>Andre kommunale bygg</b>        |             |     |                               |                      |                    |                     |                   |
| 09100                              | 4620        | 265 | Bruk av lån                   | -317 802,40          | 0                  | 0                   | 0                 |
|                                    | <b>4620</b> |     | <b>Finansinntekter</b>        | <b>-317 802,40</b>   | 0                  | 0                   | 0                 |
| 07290                              | 4620        | 841 | Kompensasjon moms påløpt      | -79 075,60           | 0                  | 0                   | 0                 |
|                                    | <b>4620</b> |     | <b>Investeringsinntekter</b>  | <b>-79 075,60</b>    | 0                  | 0                   | 0                 |
| 03701                              | 4620        | 265 | Kjøp av tjenester             | 317 802,40           | 600 000            | 600 000             | 0                 |
| 04290                              | 4620        | 265 | Merverdiavgift som gir rett t | 79 075,60            | 0                  | 0                   | 0                 |
|                                    | <b>4620</b> |     | <b>Investeringsutgifter</b>   | <b>396 878,00</b>    | <b>600 000</b>     | <b>600 000</b>      | 0                 |
|                                    | <b>4620</b> |     | <b>Sum</b>                    | <b>0,00</b>          | <b>600 000</b>     | <b>600 000</b>      | 0                 |
| <b>Tilskudd Kirkelig Fellesråd</b> |             |     |                               |                      |                    |                     |                   |
| 09100                              | 5002        | 390 | Bruk av lån                   | -200 000,00          | -200 000           | -200 000            | 0                 |
|                                    | <b>5002</b> |     | <b>Finansinntekter</b>        | <b>-200 000,00</b>   | <b>-200 000</b>    | <b>-200 000</b>     | 0                 |
| 02300                              | 5002        | 390 | Vedlikehold, byggetjenester   | 200 000,00           | 200 000            | 200 000             | 0                 |
|                                    | <b>5002</b> |     | <b>Investeringsutgifter</b>   | <b>200 000,00</b>    | <b>200 000</b>     | <b>200 000</b>      | 0                 |
|                                    | <b>5002</b> |     | <b>Sum</b>                    | <b>0,00</b>          | <b>0</b>           | <b>0</b>            | 0                 |
| <b>Gamvik - Nordkyn Havn KF</b>    |             |     |                               |                      |                    |                     |                   |
| 09100                              | 5003        | 330 | Bruk av lån                   | -1 132 361,16        | -1 800 000         | -1 800 000          | 0                 |
|                                    | <b>5003</b> |     | <b>Finansinntekter</b>        | <b>-1 132 361,16</b> | <b>-1 800 000</b>  | <b>-1 800 000</b>   | 0                 |
| 07290                              | 5003        | 841 | Kompensasjon moms påløpt      | -224 692,04          | 0                  | 0                   | 0                 |
|                                    | <b>5003</b> |     | <b>Investeringsinntekter</b>  | <b>-224 692,04</b>   | <b>0</b>           | <b>0</b>            | 0                 |
| 03701                              | 5003        | 330 | Kjøp av tjenester             | 448 261,80           | 2 500 000          | 2 500 000           | 0                 |
| 03707                              | 5003        | 330 | Kjøp av tjenester             | 484 099,36           | 1 000 000          | 1 000 000           | 0                 |
| 04290                              | 5003        | 330 | Merverdiavgift som gir rett t | 224 692,04           | 0                  | 0                   | 0                 |
| 04800                              | 5003        | 330 | Overføring til foretak og sær | 200 000,00           | 0                  | 0                   | 0                 |
|                                    | <b>5003</b> |     | <b>Investeringsutgifter</b>   | <b>1 357 053,20</b>  | <b>3 500 000</b>   | <b>3 500 000</b>    | 0                 |
|                                    | <b>5003</b> |     | <b>Sum</b>                    | <b>0,00</b>          | <b>1 700 000</b>   | <b>1 700 000</b>    | 0                 |

| Investeringsregnskap 2017 |             |     |                               | Regnskap<br>2 017,00 | Rev budsj<br>2 017 | Oppr budsj<br>2 017 | Regnskap<br>2 017 |
|---------------------------|-------------|-----|-------------------------------|----------------------|--------------------|---------------------|-------------------|
| <b>Andre utlån</b>        |             |     |                               |                      |                    |                     |                   |
| 09100                     | 5103        | 283 | Bruk av lån                   | -840 000,00          | -3 000 000         | -3 000 000          | -3 043 999        |
| 09200                     | 5103        | 283 | Mottatte avdrag på utlån      | -3 405 337,68        | -1 700 000         | -1 700 000          | -3 133 095        |
| 09500                     | 5103        | 283 | Bruk av bundne fond           | -1 682 813,00        | 0                  | 0                   | -393 438          |
| 09700                     | 5103        | 880 | Overføringer fra driftsregnsk | -501 973,00          | -500 000           | -500 000            | -460 150          |
|                           | <b>5103</b> |     | <b>Finansinntekter</b>        | <b>-6 430 123,68</b> | <b>5 200 000</b>   | <b>5 200 000</b>    | <b>-7 030 682</b> |
| 05100                     | 5103        | 283 | Avdragsutgifter               | 1 657 102,00         | 1 700 000          | 1 700 000           | 1 515 112         |
| 05101                     | 5103        | 283 | Ekstraordinære avdrag         | 1 682 813,00         | 0                  | 0                   | 0                 |
| 05201                     | 5103        | 283 | Videreutlån husbankmidler     | 840 000,00           | 3 000 000          | 3 000 000           | 3 043 999         |
| 05290                     | 5103        | 110 | Kjøp av aksjer og andeler     | 35 000,00            | 0                  | 0                   | 0                 |
| 05290                     | 5103        | 172 | Kjøp av aksjer og andeler     | 479 473,00           | 465 000            | 465 000             | 460 150           |
| 05290                     | 5103        | 180 | Kjøp av aksjer og andeler     | 22 500,00            | 35 000             | 35 000              |                   |
| 05500                     | 5103        | 283 | Avsetninger til bundne fond   | 1 755 594,68         | 0                  | 0                   | 1 617 983         |
|                           | <b>5103</b> |     | <b>Finansutgifter</b>         | <b>6 472 482,68</b>  | <b>5 200 000</b>   | <b>5 200 000</b>    | <b>6 637 244</b>  |
|                           | <b>5103</b> |     | <b>Sum</b>                    | <b>42 359,00</b>     | <b>0</b>           | <b>0</b>            | <b>-393 438</b>   |
|                           |             |     |                               | 0,00                 | 0                  | 0                   | 0                 |

|  | <b>Regnskap<br/>2 017</b> | <b>Rev budsjett<br/>2 017</b> | <b>Oppr. Budsj<br/>2 017</b> | <b>Regnskap<br/>2 016</b> |
|--|---------------------------|-------------------------------|------------------------------|---------------------------|
| <b>Fellesutgifter</b>                    |                           |                               |                              |                           |
| Salgsinntekter                           | -62                       | -50 000                       | -50 000                      | -1 961                    |
| Overføringer med krav til motytelse      | -1 075 922,25             | -500 000                      | 0                            | -472 419                  |
| Overføringer                             | 0,00                      | 0                             | 0                            | -300 000                  |
| <b>Driftsinntekter</b>                   | <b>-1 075 984,13</b>      | <b>-550 000</b>               | <b>-50 000</b>               | <b>-774 380</b>           |
| Lønn og sosiale utgifter                 | 3 373 710,15              | -408 160                      | -423 160                     | 2 887 298                 |
| Varer og tjenester kommunal tjen         | 1 652 591,25              | 1 615 000                     | 1 349 400                    | 1 824 409                 |
| Kjøp av tjenester som erstatter ko       | 1 701 006,08              | 1 605 025                     | 1 297 025                    | 1 808 510                 |
| Overføringer                             | 1 490 029,23              | 456 000                       | 471 000                      | 564 452                   |
| <b>Driftsutgifter</b>                    | <b>8 217 336,71</b>       | <b>3 267 865</b>              | <b>2 694 265</b>             | <b>7 084 669</b>          |
| <b>Finansinntekter, finanstransaksjo</b> | <b>-500 000,00</b>        | <b>0</b>                      | <b>0</b>                     | <b>-25 954</b>            |
| <b>Finansinntekter</b>                   | <b>-500 000,00</b>        | <b>0</b>                      | <b>0</b>                     | <b>-25 954</b>            |
| Finansutgifter, finanstransaksjone       | 500 256,62                | 500 000                       | 0                            | 10 000                    |
| <b>Finansutgifter</b>                    | <b>500 256,62</b>         | <b>500 000</b>                | <b>0</b>                     | <b>10 000</b>             |
| <b>Sum</b>                               | <b>7 141 609,20</b>       | <b>3 217 865</b>              | <b>2 644 265</b>             | <b>6 294 335</b>          |
| <b>Sentralledelsen</b>                   |                           |                               |                              |                           |
| Salgsinntekter                           | -679 108,90               | -578 600                      | -578 600                     | -690 518                  |
| Overføringer med krav til motytelse      | -883 307,94               | -558 000                      | -515 000                     | -999 983                  |
| Overføringer                             | 0,00                      | 0                             | 0                            | -350 000                  |
| <b>Driftsinntekter</b>                   | <b>-1 562 416,84</b>      | <b>-1 136 600</b>             | <b>-1 093 600</b>            | <b>-2 040 500</b>         |
| Lønn og sosiale utgifter                 | 5 980 161,62              | 6 529 489                     | 6 737 489                    | 6 264 793                 |
| Varer og tjenester kommunal tjen         | 2 227 987,65              | 2 229 500                     | 2 008 000                    | 1 894 822                 |
| Kjøp av tjenester som erstatter ko       | 406 589,31                | 255 800                       | 245 800                      | 720 399                   |
| Overføringer                             | 550 069,90                | 109 000                       | 99 000                       | 649 200                   |
| <b>Driftsutgifter</b>                    | <b>9 164 808,48</b>       | <b>9 123 789</b>              | <b>9 090 289</b>             | <b>9 529 214</b>          |
| <b>Finansinntekter, finanstransaksjo</b> | <b>-152 220,46</b>        | <b>-19 000</b>                | <b>-19 000</b>               | <b>-175 014</b>           |
| <b>Finansinntekter</b>                   | <b>-152 220,46</b>        | <b>-19 000</b>                | <b>-19 000</b>               | <b>-175 014</b>           |
| <b>Sum</b>                               | <b>7 450 171,18</b>       | <b>7 968 189</b>              | <b>7 977 689</b>             | <b>7 313 700</b>          |

|                                     | Regnskap<br>2 017    | Rev budsjett<br>2 017 | Oppr. Budsj<br>2 017 | Regnskap<br>2 016 |
|-------------------------------------|----------------------|-----------------------|----------------------|-------------------|
| <b>Undervisning</b>                 |                      |                       |                      |                   |
| Salgsinntekter                      | -243 065,00          | -142 000              | -142 000             | -190 037          |
| Overføringer med krav til motytelse | -2 198 492,97        | -1 745 559            | -1 666 859           | -4 012 196        |
| Overføringer                        | 0,00                 | 0                     | 0                    | 0                 |
| <b>Driftsinntekter</b>              | <b>-2 441 557,97</b> | <b>-1 887 559</b>     | <b>-1 808 859</b>    | <b>-4 202 233</b> |
| Lønn og sosiale utgifter            | 13 143 660,02        | 13 990 667            | 14 048 367           | 15 978 421        |
| Varer og tjenester kommunal tjen    | 1 317 542,02         | 1 131 900             | 1 028 900            | 1 355 090         |
| Kjøp av tjenester som erstatter ko  | 1 215 923,00         | 1 147 000             | 950 000              | 1 180 347         |
| Overføringer                        | 500 333,99           | 500 000               | 500 000              | 536 114           |
| <b>Driftsutgifter</b>               | <b>16 177 459,03</b> | <b>16 769 567</b>     | <b>16 527 267</b>    | <b>19 049 972</b> |
| Finansinntekter, finanstransaksjon  | -142 517,00          | -50 000               | 0                    | -24 518           |
| <b>Finansinntekter</b>              | <b>-142 517,00</b>   | <b>-50 000</b>        | <b>0</b>             | <b>-24 518</b>    |
| Finansutgifter, finanstransaksjone  | 185 000,00           | 0                     | 0                    | 15 732            |
| <b>Finansutgifter</b>               | <b>185 000,00</b>    | <b>0</b>              | <b>0</b>             | <b>15 732</b>     |
| <b>Sum</b>                          | <b>13 778 384,06</b> | <b>14 832 008</b>     | <b>1 523 048</b>     | <b>14 890 240</b> |
| <b>Flyktninger</b>                  |                      |                       |                      |                   |
| Overføringer med krav til motytelse | -974 408,38          | -715 000              | -1 080 000           | -57 475           |
| Overføringer                        | -3 932 000,00        | -2 966 000            | -1 936 000           | -3 072 000        |
| <b>Driftsinntekter</b>              | <b>-4 906 408,38</b> | <b>-3 681 000</b>     | <b>-3 016 000</b>    | <b>-3 129 475</b> |
| Lønn og sosiale utgifter            | 2 438 351,24         | 2 806 611             | 2 739 111            | 307 470           |
| Varer og tjenester kommunal tjen    | 588 570,72           | 676 000               | 200 000              | 404 304           |
| Kjøp av tjenester som erstatter ko  | 593 879,75           | 126 500               | 20 000               | 5 925             |
| Overføringer                        | 231 692,63           | 0                     | 0                    | 57 475            |
| <b>Driftsutgifter</b>               | <b>3 852 494,34</b>  | <b>3 609 111</b>      | <b>2 959 111</b>     | <b>775 174</b>    |
| <b>Sum</b>                          | <b>-1 053 914,04</b> | <b>-71 889</b>        | <b>-56 889</b>       | <b>-2 354 038</b> |



|                                     | Regnskap<br>2 017    | Rev budsjett<br>2 017 | Oppr. Budsj<br>2 017 | Regnskap<br>2 016 |
|-------------------------------------|----------------------|-----------------------|----------------------|-------------------|
| <b>Barnehager</b>                   |                      |                       |                      |                   |
| Salgsinntekter                      | -1 031 361,37        | -1 119 000            | -810 000             | -907 786          |
| Overføringer med krav til motytelse | -275 792,11          | -155 000              | -100 000             | -598 593          |
| Overføringer                        | 0,00                 | -50 000               | 0                    | 0                 |
| <b>Driftsinntekter</b>              | <b>-1 307 153,48</b> | <b>-1 324 000</b>     | <b>-910 000</b>      | <b>-1 506 379</b> |
| Lønn og sosiale utgifter            | 5 506 660,81         | 5 607 351             | 5 211 651            | 5 382 198         |
| Varer og tjenester kommunal tjen    | 591 238,61           | 746 400               | 908 600              | 280 107           |
| Kjøp av tjenester som erstatter ko  | 21 000,00            | 11 000                | 0                    | 0                 |
| Overføringer                        | 112 976,37           | 0                     | 0                    | 33 509            |
| <b>Driftsutgifter</b>               | <b>6 231 875,79</b>  | <b>6 364 751</b>      | <b>6 120 251</b>     | <b>5 695 814</b>  |
| <b>Sum</b>                          | <b>4 924 722,31</b>  | <b>5 040 751</b>      | <b>5 210 251</b>     | <b>4 189 436</b>  |
| <b>Sosial og barnevern</b>          |                      |                       |                      |                   |
| Salgsinntekter                      | -36 787,00           | -35 000               | -35 000              | -34 560           |
| Overføringer med krav til motytelse | -1 785 271,48        | -1 205 000            | -1 270 000           | -1 493 598        |
| <b>Driftsinntekter</b>              | <b>-1 822 058,48</b> | <b>-1 240 000</b>     | <b>-1 305 000</b>    | <b>-1 528 158</b> |
| Lønn og sosiale utgifter            | 3 647 617,47         | 3 766 291             | 4 041 291            | 2 955 315         |
| Varer og tjenester kommunal tjen    | 1 607 476,23         | 1 762 140             | 1 632 140            | 1 712 872         |
| Kjøp av tjenester som erstatter ko  | 2 067 188,63         | 1 410 000             | 1 460 000            | 2 471 221         |
| Overføringer                        | 2 718 495,50         | 1 963 000             | 1 763 000            | 2 444 178         |
| <b>Driftsutgifter</b>               | <b>10 040 777,83</b> | <b>8 901 431</b>      | <b>8 896 431</b>     | <b>9 583 586</b>  |
| Finansinntekter, finanstransaksjon  | -6 000,00            | -5 000                | -5 000               | -52 000           |
| <b>Finansinntekter</b>              | <b>-6 000,00</b>     | <b>-5 000</b>         | <b>-5 000</b>        | <b>-52 000</b>    |
| Finansutgifter, finanstransaksjone  | 42 000,00            | 30 000                | 30 000               | 66 100            |
| <b>Finansutgifter</b>               | <b>42 000,00</b>     | <b>30 000</b>         | <b>30 000</b>        | <b>66 100</b>     |
| <b>Sum</b>                          | <b>8 254 719,35</b>  | <b>7 686 431</b>      | <b>7 616 431</b>     | <b>8 069 528</b>  |

|   | Regnskap<br>2 017     | Rev budsjett<br>2 017 | Oppr. Budsj<br>2 017 | Regnskap<br>2 016  |
|---|-----------------------|-----------------------|----------------------|--------------------|
| <b>Helse</b>                              |                       |                       |                      |                    |
| Salgsinntekter                            | -2 243 097,60         | -1 980 500            | -2 065 000           | -3 084 575         |
| Overføringer med krav til motytelse       | -10 231 847,12        | -9 999 100            | -9 320 000           | -10 946 662        |
| <b>Driftsinntekter</b>                    | <b>-12 474 944,72</b> | <b>-11 979 600</b>    | <b>-11 385 000</b>   | <b>-14 031 238</b> |
| Lønn og sosiale utgifter                  | 31 385 328,36         | 32 444 365            | 31 826 365           | 32 455 323         |
| Varer og tjenester kommunal tjeneste      | 4 038 170,49          | 4 099 910             | 3 899 910            | 4 370 491          |
| Kjøp av tjenester som erstatter kostnader | 5 000 833,94          | 5 699 000             | 5 683 000            | 6 208 739          |
| Overføringer                              | 4 697 283,55          | 4 100 000             | 4 100 000            | 4 519 653          |
| <b>Driftsutgifter</b>                     | <b>45 121 616,34</b>  | <b>46 343 275</b>     | <b>45 509 275</b>    | <b>47 554 206</b>  |
| Finansinntekter, finanstransaksjoner      | -67 506,58            | -60 000               | 0                    | -61 213            |
| <b>Finansinntekter</b>                    | <b>-67 506,58</b>     | <b>-60 000</b>        | <b>0</b>             | <b>-61 213</b>     |
| Finansutgifter, finanstransaksjoner       | 15 000,00             | 0                     | 0                    | 0                  |
| <b>Finansutgifter</b>                     | <b>15 000,00</b>      | <b>0</b>              | <b>0</b>             | <b>0</b>           |
| <b>Sum</b>                                | <b>32 594 165,04</b>  | <b>34 303 675</b>     | <b>34 124 275</b>    | <b>33 461 755</b>  |
| <b>Kultur</b>                             |                       |                       |                      |                    |
| Salgsinntekter                            | -32 972,00            | -3 000                | -50 000              | -93 375            |
| Overføringer med krav til motytelse       | -478 459,95           | -97 000               | -140 000             | -500 219           |
| <b>Driftsinntekter</b>                    | <b>-511 431,95</b>    | <b>-100 000</b>       | <b>-190 000</b>      | <b>-593 594</b>    |
| Lønn og sosiale utgifter                  | 1 531 318,30          | 1 659 769             | 1 596 769            | 897 666            |
| Varer og tjenester kommunal tjeneste      | 695 223,33            | 604 250               | 1 006 750            | 380 877            |
| Kjøp av tjenester som erstatter kostnader | 110 212,40            | 88 000                | 188 000              | 54 439             |
| Overføringer                              | 413 736,35            | 320 000               | 320 000              | 246 918            |
| <b>Driftsutgifter</b>                     | <b>2 750 490,38</b>   | <b>2 672 019</b>      | <b>3 111 519</b>     | <b>1 579 899</b>   |
| Finansinntekter, finanstransaksjoner      | -64 245,60            | 0                     | 0                    | 0                  |
| <b>Finansinntekter</b>                    | <b>-64 245,60</b>     | <b>0</b>              | <b>0</b>             | <b>0</b>           |
| Finansutgifter, finanstransaksjoner       | 50 000,00             | 0                     | 0                    | 15 000             |
| <b>Finansutgifter</b>                     | <b>50 000,00</b>      | <b>0</b>              | <b>0</b>             | <b>15 000</b>      |
| <b>Sum</b>                                | <b>2 224 812,83</b>   | <b>2 572 019</b>      | <b>2 921 519</b>     | <b>1 001 306</b>   |

|                                    | Regnskap<br>2 017     | Rev budsjett<br>2 017 | Oppr. Budsj<br>2 017 | Regnskap<br>2 016  |
|------------------------------------|-----------------------|-----------------------|----------------------|--------------------|
| <b>Teknisk drift</b>               |                       |                       |                      |                    |
| Salgsinntekter                     | -12 547 308,55        | -12 777 648           | -13 174 648          | -12 899 281        |
| Overføringer med krav til motytels | -1 205 142,28         | -931 000              | -35 000              | -1 734 902         |
| <b>Driftsinntekter</b>             | <b>-13 752 450,83</b> | <b>-13 708 648</b>    | <b>-13 209 648</b>   | <b>-14 634 182</b> |
| Lønn og sosiale utgifter           | 5 901 192,90          | 6 401 899             | 6 120 899            | 6 809 687          |
| Varer og tjenester kommunal tjen   | 6 044 659,52          | 5 646 985             | 5 643 985            | 4 612 451          |
| Kjøp av tjenester som erstatter ko | 5 846 142,34          | 5 386 157             | 4 221 157            | 4 577 793          |
| Overføringer                       | 924 933,26            | 0                     | 0                    | 746 700            |
| <b>Driftsutgifter</b>              | <b>18 716 928,02</b>  | <b>17 435 041</b>     | <b>15 986 041</b>    | <b>16 746 632</b>  |
| Finansinntekter, finanstransaksjon | -720 168,00           | 0                     | 0                    | -370 437           |
| <b>Finansinntekter</b>             | <b>-720 168,00</b>    | <b>0</b>              | <b>0</b>             | <b>-370 437</b>    |
| Finansutgifter, finanstransaksjone | 75 597,00             | 0                     | 0                    | 690 460            |
| <b>Finansutgifter</b>              | <b>75 597,00</b>      | <b>0</b>              | <b>0</b>             | <b>690 460</b>     |
| <b>Sum</b>                         | <b>4 319 906,19</b>   | <b>3 726 393</b>      | <b>2 776 393</b>     | <b>2 432 473</b>   |
| <b>Kommunale bygg</b>              |                       |                       |                      |                    |
| Salgsinntekter                     | -5 268 145,42         | -5 958 657            | -5 958 657           | -4 800 971         |
| Overføringer med krav til motytels | -1 274 139,94         | -111 000              | -111 000             | -1 557 847         |
| <b>Driftsinntekter</b>             | <b>-6 542 285,36</b>  | <b>-6 069 657</b>     | <b>-6 069 657</b>    | <b>-6 358 818</b>  |
| Lønn og sosiale utgifter           | 4 106 668,57          | 4 087 342             | 4 087 342            | 3 807 462          |
| Varer og tjenester kommunal tjen   | 7 444 826,59          | 8 288 927             | 8 288 927            | 6 477 000          |
| Kjøp av tjenester som erstatter ko | 20 300,00             | 0                     | 0                    | 0                  |
| Overføringer                       | 841 721,60            | 0                     | 0                    | 722 846            |
| <b>Driftsutgifter</b>              | <b>12 413 516,76</b>  | <b>12 376 269</b>     | <b>12 376 269</b>    | <b>11 007 309</b>  |
| <b>Sum</b>                         | <b>5 871 231,40</b>   | <b>6 306 612</b>      | <b>6 306 612</b>     | <b>4 648 491</b>   |
| <b>Næring og tilskudd</b>          |                       |                       |                      |                    |
| Salgsinntekter                     | -3 540,00             | 0                     | 0                    | -19 764            |
| Overføringer med krav til motytels | -195 354,77           | -100 000              | 0                    | -864 469           |
| Overføringer                       | -752 309,02           | -1 196 116            | -1 196 116           | -1 251 112         |
| <b>Driftsinntekter</b>             | <b>-951 203,79</b>    | <b>-1 296 116</b>     | <b>-1 196 116</b>    | <b>-2 135 344</b>  |

|                                      | Regnskap<br>2 017   | Rev budsjett<br>2 017 | Oppr. Budsj<br>2 017 | Regnskap<br>2 016 |
|--------------------------------------|---------------------|-----------------------|----------------------|-------------------|
| <b>Næring og tilskuddsformidling</b> |                     |                       |                      |                   |
| Lønn og sosiale utgifter             | 849 179,44          | 1 379 308             | 1 384 308            | 1 305 457         |
| Varer og tjenester kommunal tjen     | 397 711,08          | 136 000               | 35 000               | 63 697            |
| Kjøp av tjenester som erstatter ko   | 25 777,00           | 39 000                | 100 000              | 285 200           |
| Overføringer                         | 2 261 609,77        | 2 402 750             | 2 402 750            | 2 364 499         |
| <b>Driftsutgifter</b>                | <b>3 534 277,29</b> | <b>3 957 058</b>      | <b>3 922 058</b>     | <b>4 018 853</b>  |
| Finansinntekter, finanstransaksjon   | -573 500,00         | -75 000               | -75 000              | -1 189 264        |
| <b>Finansinntekter</b>               | <b>-573 500,00</b>  | <b>-75 000</b>        | <b>-75 000</b>       | <b>-1 189 264</b> |
| Finansutgifter, finanstransaksjone   | 925 000,00          | 0                     | 0                    | 1 111 985         |
| <b>Finansutgifter</b>                | <b>925 000,00</b>   | <b>0</b>              | <b>0</b>             | <b>1 111 985</b>  |
| <b>Sum</b>                           | <b>2 934 573,50</b> | <b>2 585 942</b>      | <b>2 650 942</b>     | <b>1 806 230</b>  |
| <b>Prosjekter</b>                    |                     |                       |                      |                   |
| Salgsinntekter                       | -40 400,00          | -30 000               | -30 000              | -73 380           |
| Overføringer med krav til motytels   | 0,00                | 0                     | 0                    | -85 200           |
| <b>Driftsinntekter</b>               | <b>-40 400,00</b>   | <b>-30 000</b>        | <b>-30 000</b>       | <b>-158 580</b>   |
| Varer og tjenester kommunal tjen     | 35 000,00           | 30 000                | 30 000               | 107 296           |
| Kjøp av tjenester som erstatter ko   | 0,00                | 0                     | 0                    | 275 000           |
| Overføringer                         | 100 000,00          | 100 000               | 100 000              | 125 200           |
| <b>Driftsutgifter</b>                | <b>135 000,00</b>   | <b>130 000</b>        | <b>130 000</b>       | <b>507 496</b>    |
| Finansinntekter, finanstransaksjon   | -35 000,00          | 0                     | 0                    | -308 916          |
| <b>Finansinntekter</b>               | <b>-35 000,00</b>   | <b>0</b>              | <b>0</b>             | <b>-308 916</b>   |
| Finansutgifter, finanstransaksjone   | 40 400,00           | 0                     | 0                    | 0                 |
| <b>Finansutgifter</b>                | <b>40 400,00</b>    | <b>0</b>              | <b>0</b>             | <b>0</b>          |
| <b>Sum</b>                           | <b>100 000,00</b>   | <b>100 000</b>        | <b>100 000</b>       | <b>40 000</b>     |

|   | Regnskap<br>2 017     | Rev budsjett<br>2 017 | Oppr. Budsj<br>2 017 | Regnskap<br>2 016  |
|---|-----------------------|-----------------------|----------------------|--------------------|
| <b>Skatt og rammetilskudd/renter, avdrag/øvrige finanstransaksjoner</b> |                       |                       |                      |                    |
| Overføringer  | -99 011 456,57        | -98 261 250           | -97 761 250          | -95 405 082        |
| <b>Driftsinntekter</b>  | <b>-99 011 456,57</b> | <b>-98 261 250</b>    | <b>-97 761 250</b>   | <b>-95 405 082</b> |
| Varer og tjenester kommunal tjen  | 8 500,00              | 13 600                | 13 600               | 0                  |
| Overføringer  | 0,00                  | 100 000               | 100 000              | 0                  |
| <b>Driftsutgifter</b>   | <b>8 500,00</b>       | <b>113 600</b>        | <b>113 600</b>       | <b>0</b>           |
| Finansinntekter, finanstransaksjon                                      | -3 993 296,41         | -4 044 684            | -455 000             | -1 156 424         |
| <b>Finansinntekter</b>  | <b>-3 993 296,41</b>  | <b>-4 044 684</b>     | <b>-455 000</b>      | <b>-1 156 424</b>  |
| Finansutgifter, finanstransaksjone                                      | 14 455 871,96         | 13 924 338            | 11 112 754           | 14 768 052         |
| <b>Finansutgifter</b>   | <b>14 455 871,96</b>  | <b>13 924 338</b>     | <b>11 112 754</b>    | <b>14 768 052</b>  |
| <b>Sum</b>  | <b>-88 540 381,02</b> | <b>-88 267 996</b>    | <b>-86 989 896</b>   | <b>-81 793 455</b> |



|            |   | Balanse<br>2 017,00 | Balanse<br>2 016,00  |
|------------|---|---------------------|----------------------|
| 210000000  | Kasse   | 21 597,25           | 10 909,50            |
| 210000001  | Kasse helsesenter   | 663,00              | 701,00               |
| 210000006  | Kasse legekantor  | 1 000,00            | 1 000,00             |
| <b>0</b>   | <b>Kasse</b>  | <b>23 260,25</b>    | <b>12 610,50</b>     |
| 210070001  | Skattetrekkkonto  | 2 529 172,61        | 2 624 868,61         |
| <b>70</b>  | <b>Ikke disponible bankinnskudd</b>                       | <b>2 529 172,61</b> | <b>2 624 868,61</b>  |
| 210320000  | Bank  | 2 233 928,53        | 549 120,34           |
| 210320001  | Driftskonto Kjøllefjord                                   | 45 852,31           | 12 425,31            |
| 210320006  | Konto bank Sparebanken                                    | 483 257,63          | 577 967,63           |
| 210320010  | OCR bankkonto (Agresso)                                   | 418 554,41          | 4 909 407,36         |
| 210320101  | Bank startlån   | 473 046,29          | 1 305 901,09         |
| 210320102  | Rockmann legat 4910 13017                                 | 1 182 422,47        | 1 180 040,47         |
| 210320103  | Harry Vassvik fond  | 187 794,22          | 185 722,22           |
| 210320104  | Skjånespakka  | 67 481,69           | 66 737,69            |
| 210320105  | Skjånes Aldershjem  | 866,41              | 857,41               |
| 210320106  | Utbedringstilskudd  | 8 122,87            | 8 033,87             |
| 210320150  | Innskudd Hopsfjord S - lag                                | 12 000,95           | 12 000,95            |
| 210320151  | Innskudd Coop Mehamn                                      | 7 308,52            | 7 308,52             |
| <b>320</b> | <b>Banker</b>   | <b>5 120 636,30</b> | <b>8 815 522,86</b>  |
| <b>210</b> | <b>Kasse, postgiro, bankinnskudd</b>                      | <b>7 673 069,16</b> | <b>11 453 001,97</b> |
| 213080000  | Nervei Veilag   | 0,00                | 35 609,38            |
| 213080001  | Forskudd lønn   | 0,00                | 2 800,00             |
| 213080010  | Interimskonto refusjon                                    | -78 200,48          | -197 999,48          |
| <b>80</b>  | <b>Interimskonto</b>                                      | <b>-78 200,48</b>   | <b>-159 590,10</b>   |
| 213200011  | Gamvik - Nordkyn havn KF                                  | -126 866,98         | 284 502,84           |
| 213200012  | Div debitorer   | 9 893 091,14        | 12 048 432,14        |
| 213200013  | Lebesby Kommune   | -68 933,34          | -1 161 546,00        |
| 213200014  | Korreksjon moms   | -869 758,13         | 876 926,72           |
| <b>200</b> | <b>Private aksjeselskaper mv, personlige foretak, pri</b> | <b>8 827 532,69</b> | <b>12 048 315,70</b> |
| 213610010  | Refusjoner fra NAV  | 300 131,00          | 849 718,00           |
| 213610020  | Refusjon feriepenger NAV                                  | 162 702,00          | 355 496,00           |
| 213610110  | Oppgjørskonto momskompensasjon                            | 1 730 898,00        | 1 136 798,00         |
| <b>610</b> | <b>Stats- og trygdeforvaltningen</b>                      | <b>2 193 731,00</b> | <b>2 342 012,00</b>  |
| 213640003  | Skatteandel desember                                      | 223 791,00          | 498 774,00           |
| <b>640</b> | <b>Sektor for skatteinnkreving</b>                        | <b>223 791,00</b>   | <b>498 774,00</b>    |

|            |   | Balanse<br>2 017,00   | Balanse<br>2 016,00   |
|------------|---|-----------------------|-----------------------|
| 213890000  | Kundefordringer   | 4 842 189,35          | 4 716 906,38          |
| 213890050  | Dep fysioterapeut   | 11 744,00             | 11 644,00             |
| 213890150  | Trekk Kaffe   | 5 345,51              | 1 850,67              |
| <b>890</b> | <b>Pers. næringsdriv., borettslag, lønnstakere, pensj</b> | <b>4 835 790,86</b>   | <b>4 707 113,05</b>   |
| <b>213</b> | <b>Kortsiktige fordringer</b>                             | <b>16 002 645,07</b>  | <b>19 436 624,65</b>  |
| 219080000  | Premieavvik KLP 2002                                      | 0,00                  | 118 256,00            |
| 219080001  | Premieavvik KLP 2003                                      | 12 119,00             | 24 236,00             |
| 219080002  | Premieavvik KLP 2004                                      | 74 571,00             | 111 856,00            |
| 219080003  | Premieavvik KLP 2006                                      | 165 931,00            | 207 414,00            |
| 219080004  | Premieavvik KLP 2007                                      | 263 502,00            | 316 202,00            |
| 219080005  | Premieavvik KLP 2008                                      | 841 309,00            | 981 528,00            |
| 219080006  | Premieavvik KLP 2009                                      | 218 879,00            | 250 147,00            |
| 219080007  | Premieavvik KLP 2010                                      | 777 303,00            | 874 465,00            |
| 219080008  | Premieavvik KLP 2011                                      | 425 502,00            | 531 878,00            |
| 219080009  | Premieavvik KLP 2012                                      | 1 740 337,00          | 2 088 405,00          |
| 219080010  | Premieavvik KLP 2013                                      | 749 325,00            | 874 212,00            |
| 219080011  | Premieavvik KLP 2014                                      | 2 176 088,00          | 2 720 110,00          |
| 219080012  | Premieavvik KLP 2016                                      | 1 192 364,00          | 1 391 091,00          |
| 219080013  | Premieavvik KLP 2017                                      | 1 306 189,00          | 0,00                  |
| 219080100  | Premieavvik SPK 2003                                      | 14 834,00             | 29 640,00             |
| 219080101  | Premieavvik SPK 2004                                      | 21 280,00             | 31 920,00             |
| 219080102  | Premieavvik SPK 2006                                      | 20 444,00             | 25 554,00             |
| 219080103  | Premieavvik SPK 2009                                      | 31 267,00             | 35 734,00             |
| 219080104  | Premieavvik SPK 2010                                      | 141 969,00            | 159 716,00            |
| 219080105  | Premieavvik SPK 2015                                      | 321 836,00            | 386 203,00            |
| <b>80</b>  | <b>Interimskonto</b>                                      | <b>10 495 049,00</b>  | <b>11 158 567,00</b>  |
| <b>219</b> | <b>Premieavvik</b>  | <b>10 495 049,00</b>  | <b>11 158 567,00</b>  |
| 220550000  | Pensjonsmidler KLP  | 170 204 062,00        | 162 702 085,00        |
| 220550001  | Pensjonsmidler SPK  | 17 365 532,00         | 18 444 050,00         |
| <b>550</b> | <b>Livsforsikringselskaper og pensjonskasser</b>          | <b>187 569 594,00</b> | <b>181 146 135,00</b> |
| <b>220</b> | <b>Pensjonsmidler</b>                                     | <b>187 569 594,00</b> | <b>181 146 135,00</b> |
| 221200005  | Andel Revisjonen  | 54 500,00             | 54 500,00             |
| 221200006  | Museene for Kystkultur                                    | 45 000,00             | 22 500,00             |
| 221200007  | KomRevNord IKS  | 35 000,00             | 0,00                  |
| <b>200</b> | <b>Private aksjeselskaper mv, personlige foretak, pri</b> | <b>134 500,00</b>     | <b>77 000,00</b>      |
| 221650001  | Aksjer KLP  | 5 293 065,00          | 4 813 592,00          |
| 221650003  | Andeler KLP - GNU   | 2 111,00              | 2 111,00              |
| 221650019  | Gamvik Eiendom  | 100 000,00            | 50 000,00             |
| 221650020  | Finnmark Miljøtjeneste                                    | 55 020,00             | 55,00                 |
| <b>650</b> | <b>Fylkeskommuner og kommuner</b>                         | <b>5 450 196,00</b>   | <b>4 865 758,00</b>   |



|            |   |      | Balanse<br>2 017,00  | Balanse<br>2 016,00  |
|------------|---|------|----------------------|----------------------|
| <b>221</b> | <b>Aksjer og andeler</b>                                  |      | <b>5 584 696,00</b>  | <b>4 942 758,00</b>  |
| 222200001  | Mehamn Havfiskeselskap AS                                 |      | 200 000,00           | 0,00                 |
| <b>200</b> | <b>Private aksjeselskaper mv, personlige foretak, pri</b> |      | <b>200 000,00</b>    | <b>0,00</b>          |
| 222890500  | Lån Lindorff  |      | 14 488 674,03        | 17 053 272,80        |
| 222890600  | Husholdninger   | 1003 | 7 000,00             | 7 000,00             |
| 222890600  | Husholdninger   | 1008 | 54 100,00            | 54 100,00            |
| 222890600  | Husholdninger   | 1019 | 5 000,00             | 5 000,00             |
| 222890600  | Husholdninger   | 1020 | 20 000,00            | 0,00                 |
| 222890600  | Husholdninger   | 1021 | 16 000,00            | 0,00                 |
| <b>890</b> | <b>Pers. næringsdriv., borettslag, lønnstakere, pensj</b> |      | <b>14 590 774,03</b> | <b>17 119 372,80</b> |
| <b>222</b> | <b>Utlån</b>  |      | <b>14 790 774,03</b> | <b>17 119 372,80</b> |
| 224080004  | Spylevogn   |      | 1,00                 | 1,00                 |
| 224080005  | Kopimaskin  |      | 1,00                 | 1,00                 |
| 224080006  | Vaskemaskin ldr hall                                      |      | 1,00                 | 1,00                 |
| 224080007  | Lagsbil/div utstyr  |      | 1,00                 | 1,00                 |
| 224080008  | Steamkjele  |      | 1,00                 | 1,00                 |
| 224080009  | Redningsbil   |      | 47 730,00            | 62 730,00            |
| 224080010  | Lastebil  |      | 584 776,00           | 682 238,00           |
| 224080011  | Datautstyr skolene  |      | 203 056,00           | 253 820,00           |
| 224080012  | Lyd og bildestudio  |      | 252 038,00           | 346 686,00           |
| 224080013  | Hjullaster  |      | 300 000,00           | 400 000,00           |
| 224080014  | Turistskilt   |      | 162 886,00           | 209 434,00           |
| 224080016  | Edb anlegg  |      | 2 493 813,00         | 2 514 348,00         |
| <b>80</b>  | <b>Interimskonto</b>                                      |      | <b>4 044 304,00</b>  | <b>4 469 261,00</b>  |
| <b>224</b> | <b>Utstyr, maskiner og transportmidler</b>                |      | <b>4 044 304,00</b>  | <b>4 469 261,00</b>  |
| 227080003  | Gamvik Vannverk   |      | 44 093,00            | 88 194,00            |
| 227080005  | Gamvik Skole  |      | 1 115 910,00         | 1 205 160,00         |
| 227080006  | Leiligheter   |      | 107 419,00           | 110 776,00           |
| 227080007  | Boligfelt Mehamn  |      | 360 000,00           | 360 000,00           |
| 227080008  | Mehamn Samfunnshus  |      | 2 502 065,00         | 2 689 076,00         |
| 227080009  | Gamvik Samfunnshus  |      | 215 646,00           | 220 781,00           |
| 227080011  | Ambulansegarasje  |      | 72 006,00            | 74 256,00            |
| 227080012  | Kommunale Bygg  |      | 2 042 615,00         | 2 103 903,00         |
| 227080014  | Mehamn idrettshall  |      | 6 191 308,00         | 6 409 589,00         |
| 227080015  | Prestebolig Mehamn  |      | 314 514,00           | 326 037,00           |
| 227080017  | Boligfelt Gamvik  |      | 1,00                 | 1,00                 |
| 227080019  | Administrasjonsbygning Mehamn                             |      | 3 258 608,00         | 3 341 884,00         |
| 227080020  | Molo  |      | 6 946 295,00         | 7 145 456,00         |
| 227080021  | Kaier   |      | 25 497,00            | 26 270,00            |
| 227080022  | Nytt rådhus/flerbrukshus                                  |      | 396 878,00           | 0,00                 |
| 227080026  | Mehamn Barnehage  |      | 955 756,00           | 995 058,00           |

|           |                             | Balanse<br>2 017,00 | Balanse<br>2 016,00 |
|-----------|-----------------------------|---------------------|---------------------|
| 227080028 | Åshaugen Boligfelt          | 1,00                | 1,00                |
| 227080029 | Vevika og Breidablikk       | 1,00                | 1,00                |
| 227080034 | Sosialboliger Gamvik        | 1,00                | 1,00                |
| 227080038 | Mehamn Internat             | 2 030 774,00        | 2 136 679,00        |
| 227080039 | Skjånes Industriområde      | 1 713 655,00        | 1 713 655,00        |
| 227080041 | Mehamnheia                  | 1,00                | 1,00                |
| 227080042 | Skjånes Vannverk            | 777 140,00          | 859 256,00          |
| 227080044 | Johan Larsensv 3            | 21 047,00           | 28 547,00           |
| 227080047 | Mehamn Helsesenter          | 16 350 500,00       | 12 889 672,00       |
| 227080048 | Nervei Vannverk             | 455 146,00          | 522 127,00          |
| 227080049 | Diverse eiendommer          | 33 717,00           | 33 717,00           |
| 227080050 | Havneområde Normannseth     | 1 357 053,00        | 0,00                |
| 227080055 | Brodtkorbbruket             | 2 926 602,00        | 3 011 442,00        |
| 227080057 | Mehamn Skole                | 17 976 919,00       | 18 643 460,00       |
| 227080060 | Eldreboliger Skjånes        | 1 068 002,00        | 1 100 402,00        |
| 227080061 | Eldreboliger Gamvik         | 770 547,00          | 795 747,00          |
| 227080062 | Skjånes Internat            | 93 476,00           | 99 676,00           |
| 227080063 | Kartverk                    | 83 435,00           | 86 035,00           |
| 227080071 | Ishusløypa Aktivitetsområde | 613 987,00          | 640 610,00          |
| 227080072 | Torg Mehamn                 | 6 439 338,00        | 6 653 586,00        |
| 227080076 | Skjånes Skole               | 502 800,00          | 525 250,00          |
| 227080077 | Brannstasjon Gamvik         | 0,00                | 800,00              |
| 227080078 | Brannstasjon mehamn         | 605 709,00          | 621 469,00          |
| 227080079 | Brannordning                | 313 176,00          | 320 550,00          |
| 227080080 | Mehamn Kirkegård            | 147 253,00          | 160 848,00          |
| 227080081 | Lekeområder Skolen          | 278 039,00          | 309 600,00          |
| 227080082 | Nærmiljøanlegg Skjånes      | 94 389,00           | 106 188,00          |
| 227080083 | Asfaltering veger           | 3 487 862,00        | 3 597 167,00        |
| 227080084 | Kåvkjosen Gamvik            | 2 593 919,00        | 2 710 245,00        |
| 227080085 | havneutredning              | 41 192,00           | 44 361,00           |
| 227080086 | Kommuneplan                 | 2 158 694,00        | 2 323 167,00        |
| 227080087 | Ballbinge Mehamn            | 130 000,00          | 140 000,00          |
| 227080088 | Ballbinge Gamvik            | 200 827,00          | 220 799,00          |
| 227080089 | Omsorgsboliger Mehamn       | 30 875 648,00       | 26 347 499,00       |
| 227080090 | Garasje Kommunelegen        | 281 994,00          | 290 974,00          |
| 227080100 | Vann/avløp Svingen          | 34 913,00           | 38 087,00           |
| 227080101 | Mehamn Avløpsledninger      | 1 588 035,00        | 1 716 256,00        |
| 227080103 | Behandlingsanlegg Mehamn    | 334 994,00          | 446 339,00          |
| 227080104 | Mehamn Søndre               | 2 017 518,00        | 2 147 824,00        |
| 227080105 | Driftsovervåkning           | 128 952,00          | 144 816,00          |
| 227080106 | Mehamn Søndre               | 5 158 739,00        | 5 494 759,00        |
| 227080107 | Mehamn vannv inntak         | 645 750,00          | 672 000,00          |
| 227080108 | Mehamn vannv hovedledning   | 437 106,00          | 454 592,00          |
| 227080109 | Værveien 100 - 115          | 4 510 345,00        | 4 676 552,00        |
| 227080110 | Slettnes                    | 106 497,00          | 106 497,00          |
| 227080114 | Vann/avløp Gamvik           | 3 199 542,00        | 3 308 822,00        |
| 227080115 | Vann                        | 568 105,00          | 611 437,00          |

|            |   | Balanse<br>2 017,00   | Balanse<br>2 016,00   |
|------------|---|-----------------------|-----------------------|
| 227080116  | Nerveivegen   | 6 179 011,00          | 6 366 571,00          |
| 227080117  | Slettnes  | 434 597,00            | 447 974,00            |
| 227080118  | Vann Skjånes  | 304 254,00            | 317 556,00            |
| 227080119  | Pumpestasjon Skjånes                                      | 648 900,00            | 684 950,00            |
| 227080120  | Overvannsledning Mehamn                                   | 517 591,00            | 531 212,00            |
| 227080121  | Lillebergveien 2016                                       | 1 924 151,00          | 1 973 488,00          |
| 227080122  | Kulvert Gamvik  | 799 143,00            | 0,00                  |
| 227080123  | Grytvannet ledningsnett                                   | 4 001 504,00          | 0,00                  |
| <b>80</b>  | <b>Interimskonto</b>                                      | <b>152 511 102,00</b> | <b>142 169 705,00</b> |
| <b>227</b> | <b>Faste eiendommer og anlegg</b>                         | <b>152 511 102,00</b> | <b>142 169 705,00</b> |
| 231320000  | Kassekreditt  | 4 505 557,10          | -6 911 732,81         |
| <b>320</b> | <b>Banker</b>   | <b>4 505 557,10</b>   | <b>-6 911 732,81</b>  |
| <b>231</b> | <b>Kassekredittlån</b>                                    | <b>4 505 557,10</b>   | <b>-6 911 732,81</b>  |
| 232080001  | Feil nettolønn  | 1 575,55              | 3 297,61              |
| 232080004  | Påløpte renter  | -379 998,00           | -388 169,00           |
| 232080005  | Div kreditorer  | -995 370,09           | -613 365,21           |
| 232080007  | Tapsavsetning   | -140 000,00           | -140 000,00           |
| <b>80</b>  | <b>Interimskonto</b>                                      | <b>-1 513 792,54</b>  | <b>-1 138 236,60</b>  |
| 232200010  | Leverandørgjeld   | -7 988 024,08         | -6 309 673,65         |
| <b>200</b> | <b>Private aksjeselskaper mv, personlige foretak, pri</b> | <b>-7 988 024,08</b>  | <b>-6 309 673,65</b>  |
| 232640000  | Forskuddstrekk  | -2 444 456,00         | 0,00                  |
| 232640005  | Forskuddstrekk - skatt                                    | 0,00                  | -2 540 152,00         |
| 232640030  | Fylkesskattesjefen moms                                   | 131 992,00            | -378 238,00           |
| <b>640</b> | <b>Sektor for skatteinnkreving</b>                        | <b>-2 312 464,00</b>  | <b>-2 918 390,00</b>  |
| 232890002  | Feriepenger avsetning                                     | -6 781 620,44         | -7 032 312,89         |
| 232890003  | Trekk fagforeningskontingent                              | -102,62               | -91,24                |
| 232890008  | Feriepengeavsetning 2016 gnu                              | 0,00                  | -5 680,00             |
| 232890009  | Leverandørgjeld lønn                                      | -994,00               | 0,00                  |
| <b>890</b> | <b>Pers. næringsdriv., borettslag, lønnstakere, pensj</b> | <b>-6 782 717,06</b>  | <b>-7 038 084,13</b>  |
| <b>232</b> | <b>Annen kortsiktig gjeld</b>                             | <b>-18 596 997,68</b> | <b>-17 404 384,38</b> |
| 239080000  | Premieavvik SPK 2002                                      | 0,00                  | -7 103,00             |
| 239080001  | Premieavvik KLP 2005                                      | -101 026,00           | -134 701,00           |
| 239080002  | Premieavvik SPK 2005                                      | -17 377,00            | -23 171,00            |
| 239080003  | Premieavvik SPK 2007                                      | -50 746,00            | -60 894,00            |
| 239080004  | Premieavvik SPK 2008                                      | -45 312,00            | -52 864,00            |
| 239080005  | Premieavvik SPK 2011                                      | -79 446,00            | -99 307,00            |
| 239080006  | Premieavvik SPK 2012                                      | -117 207,00           | -140 649,00           |
| 239080007  | Premieavvik SPK 2013                                      | -160 166,00           | -186 861,00           |

|            |   | Balanse<br>2 017,00    | Balanse<br>2 016,00    |
|------------|---|------------------------|------------------------|
| 239080008  | Premieavvik SPK 2014                              | -5 895,00              | -7 369,00              |
| 239080009  | Premieavvik KLP 2015                              | -1 079 006,00          | -1 294 807,00          |
| 239080010  | Premieavvik SPK 2016                              | -114 373,00            | -133 435,00            |
| 239080011  | Premieavvik SPK 2017                              | -563 587,00            | 0,00                   |
| <b>80</b>  | <b>Interimskonto</b>                              | <b>-2 334 141,00</b>   | <b>-2 141 161,00</b>   |
| <b>239</b> | <b>Premieavvik</b>                                | <b>-2 334 141,00</b>   | <b>-2 141 161,00</b>   |
| 240550100  | pensjonsforpliktelser KLP                         | -197 678 847,00        | -197 541 788,00        |
| 240550101  | Penssjonsforpliktelser SPK                        | -25 445 178,00         | -26 010 831,00         |
| <b>550</b> | <b>Livsforsikringsselskaper og pensjonskasser</b> | <b>-223 124 025,00</b> | <b>-223 552 619,00</b> |
| <b>240</b> | <b>Pensjonsforpliktelse</b>                       | <b>-223 124 025,00</b> | <b>-223 552 619,00</b> |
| 245355000  | Komm banken 20020548                              | -12 666 590,00         | -13 067 830,00         |
| 245355001  | Komm banken 20090724                              | -3 177 500,00          | -3 382 500,00          |
| 245355003  | Komm banken 19950466                              | -1 916 301,00          | -2 226 540,00          |
| 245355004  | Komm banken 20100404                              | -11 965 870,00         | -12 486 130,00         |
| 245355005  | Komm banken 20080118                              | -15 361 670,00         | -16 499 570,00         |
| 245355008  | Komm banken 2003 0385                             | -3 755 530,00          | -4 082 090,00          |
| 245355010  | Komm banken 20120086                              | -3 438 130,00          | -3 578 470,00          |
| 245355013  | Komm banken 20150251                              | -5 850 000,00          | -6 175 000,00          |
| 245355017  | Komm banken 20110377                              | -4 200 000,00          | -4 500 000,00          |
| 245355020  | Komm banken 20120132                              | -11 516 780,00         | -11 855 520,00         |
| 245355021  | Komm banken 20120135                              | -6 804 580,00          | -7 004 720,00          |
| 245355022  | Komm banken 20140395                              | -14 399 980,00         | -14 933 320,00         |
| 245355023  | Komm banken 20140394                              | -3 230 000,00          | -3 420 000,00          |
| 245355024  | Komm banken 20160379                              | -8 216 660,00          | -8 500 000,00          |
| 245355025  | Komm banken 20170296                              | -6 825 000,00          | 0,00                   |
| 245355026  | Komm banken 20170536                              | -5 500 000,00          | 0,00                   |
| <b>355</b> | <b>Kredittforetak og finansieringsselskaper</b>   | <b>-118 824 591,00</b> | <b>-111 711 690,00</b> |
| 245395100  | Husb 16960177                                     | -240 822,00            | -269 154,00            |
| 245395101  | Husb 167133073 2003                               | 0,00                   | -573 696,00            |
| 245395102  | husb 167138742                                    | 0,00                   | -608 627,00            |
| 245395103  | Husb 167142900                                    | -33 344,00             | -328 608,00            |
| 245395104  | Husb 16714711                                     | -549 219,00            | -605 571,00            |
| 245395105  | Husb 167154558                                    | -116 110,41            | -128 024,41            |
| 245395106  | Husb 16715761                                     | -666 790,00            | -760 286,00            |
| 245395107  | Husb 167159461                                    | -84 090,00             | -727 264,00            |
| 245395108  | Husb 167161681                                    | -2 541 668,00          | -2 761 560,00          |
| 245395109  | Husb 167163633                                    | -2 601 626,00          | -2 867 964,00          |
| 245395110  | Husb 167163633                                    | -1 459 986,00          | -1 586 839,00          |
| 245395112  | Husb 167168091                                    | -3 871 987,00          | -4 176 291,00          |
| 245395113  | Husb 167171586                                    | -1 827 337,00          | -1 914 444,00          |
| 245395114  | Husb 167172469                                    | -1 914 094,00          | -2 000 000,00          |
| 245395115  | Husb 16717453                                     | -2 936 285,00          | 0,00                   |

|            |  | Balanse<br>2 017,00    | Balanse<br>2 016,00    |
|------------|--|------------------------|------------------------|
| 245395148  | Husb etabl lån                                   | 0,00                   | -143 242,00            |
| <b>395</b> | <b>Statlige låneinstitusjoner og Norges Bank</b> | <b>-18 843 358,41</b>  | <b>-19 451 570,41</b>  |
| <b>245</b> | <b>Andre lån</b>                                 | <b>-137 667 949,41</b> | <b>-131 163 260,41</b> |
| 251080000  | Skjånes Aldershjem                               | 0,00                   | -802,58                |
| 251080001  | Næringsfond 4910 1312983                         | -679 472,46            | -552 722,46            |
| 251080002  | Prosjekt FUNNKe helse                            | 0,00                   | -50 000,00             |
| 251080004  | Utbedringstilskudd                               | -105 240,59            | -227 408,05            |
| 251080005  | Tapsfond etableringslån                          | -6 533,00              | -6 533,00              |
| 251080006  | Fond skolesekk                                   | -175 771,45            | -103 538,45            |
| 251080008  | Demensfond                                       | 0,00                   | -1 204,00              |
| 251080012  | Skole - hjem fond                                | -77 387,91             | -77 387,91             |
| 251080013  | Varmepumpefond                                   | -13 890,00             | -13 890,00             |
| 251080015  | Jens Rockmann gave                               | -1 182 422,47          | -1 199 401,47          |
| 251080016  | Gav Harry Vassvik                                | -187 794,22            | -185 722,22            |
| 251080017  | Barn/samlivsbrudd                                | 0,00                   | -3 500,00              |
| 251080018  | Frivillighetssentral                             | 0,00                   | -14 258,70             |
| 251080019  | Fysisk aktivitet                                 | 0,00                   | -22 995,20             |
| 251080024  | Frivillighetssentral                             | -25 258,70             | -40 000,00             |
| 251080025  | Språk og lignende                                | -15 000,00             | -15 000,00             |
| 251080028  | Rekruttering leger                               | -50 000,00             | -50 000,00             |
| 251080029  | Skjånespakka                                     | -67 481,69             | -65 780,34             |
| 251080030  | Kinofond(Marius)                                 | 0,00                   | -35 245,60             |
| 251080031  | Kommunereform                                    | -115 904,00            | -115 904,00            |
| 251080032  | Kompetansehevingsfond skole                      | -55 000,00             | -100 000,00            |
| 251080033  | Sjumilssteget                                    | -18 091,20             | -53 091,20             |
| 251080034  | Fond treningsrom                                 | -95 668,40             | -32 273,20             |
| 251080035  | Ungdomsfiske fra GNU                             | -20 000,00             | -20 000,00             |
| 251080036  | Fond reisetilskudd                               | 0,00                   | -10 000,00             |
| 251080037  | Komp.hevingsfond helse                           | -15 000,00             | 0,00                   |
| 251080039  | Bolystprisen 2017                                | -30 000,00             | 0,00                   |
| 251080040  | Kompetanseløft Finnmark                          | -50 000,00             | 0,00                   |
| 251080041  | Bibliotekfond                                    | -20 000,00             | 0,00                   |
| 251080100  | Vannfond   | -481 676,00            | -1 060 817,00          |
| 251080101  | Var fond   | -275 942,75            | -362 542,75            |
| 251080102  | Kraftlaget                                       | -2 120,45              | -2 120,45              |
| 251080103  | Bygge- og delesaker                              | -21 170,00             | 0,00                   |
| 251080104  | Fond hjemmeykepleien                             | 0,00                   | -2 000,00              |
| <b>80</b>  | <b>Interimskonto</b>                             | <b>-3 786 825,29</b>   | <b>-4 424 138,58</b>   |
| <b>251</b> | <b>Bundne driftsfond</b>                         | <b>-3 786 825,29</b>   | <b>-4 424 138,58</b>   |
| 255080001  | Fond Ishusvannsløypa                             | -4 547,85              | -4 547,85              |
| 255080002  | Kapitalfond                                      | -1 755 594,98          | -1 682 813,30          |
| <b>80</b>  | <b>Interimskonto</b>                             | <b>-1 760 142,83</b>   | <b>-1 687 361,15</b>   |
| <b>255</b> | <b>Bundne investeringsfond</b>                   | <b>-1 760 142,83</b>   | <b>-1 687 361,15</b>   |

|              |   |  | Balanse<br>2 017,00  | Balanse<br>2 016,00  |
|--------------|---|--|----------------------|----------------------|
| 256080001    | Eldredagen  |  | 0,00                 | -10 000,00           |
| 256080002    | Disp. fond  |  | -5 164 238,14        | 0,00                 |
| <b>80</b>    | <b>Interimskonto</b>                                    |  | <b>-5 164 238,14</b> | <b>-10 000,00</b>    |
| <b>256</b>   | <b>Disposisjonsfond</b>                                 |  | <b>-5 164 238,14</b> | <b>-10 000,00</b>    |
| 258100000    | Konto for prinsippendringer                             |  | -57 629,90           | -57 629,90           |
| <b>80</b>    | <b>Interimskonto</b>                                    |  | <b>-57 629,90</b>    | <b>-57 629,90</b>    |
| <b>2581</b>  | <b>Endringer i regnskapsprinsipp som påvirker AK (d</b> |  | <b>-57 629,90</b>    | <b>-57 629,90</b>    |
| 259500001    | Overskudd 2016  |  | 0,00                 | -3 589 684,14        |
| 259500002    | Overskudd 2017  |  | -1 118 276,17        | 0,00                 |
| <b>80</b>    | <b>Interimskonto</b>                                    |  | <b>-1 118 276,17</b> | <b>-3 589 684,14</b> |
| <b>25950</b> | <b>Regnskapsmessig mindreforbruk</b>                    |  | <b>-1 118 276,17</b> | <b>-3 589 684,14</b> |
| 259900000    | Kapitalkonto  |  | -9 566 564,94        | -1 323 871,96        |
| 259900001    | Kapitalkonto anlegg                                     |  | 0,00                 | 1 748 571,18         |
| 259900002    | Avdrag/utlån sosiale lån                                |  | 0,00                 | 12 374,00            |
| 259900003    | Avdrag/utlån husbankmidler                              |  | 0,00                 | 271 923,54           |
| 259900004    | Forbruk eksterne lånemidler                             |  | 0,00                 | 28 547 056,19        |
| 259900005    | Aktivering av fast eiendom                              |  | 0,00                 | -18 097 632,00       |
| 259900007    | Avdrag på innlån  |  | 0,00                 | -12 111 875,00       |
| <b>80</b>    | <b>Interimskonto</b>                                    |  | <b>-9 566 564,94</b> | <b>-953 454,05</b>   |
| <b>25990</b> | <b>Kapitalkonto</b>                                     |  | <b>-9 566 564,94</b> | <b>-953 454,05</b>   |
| 291000003    | Omsorgsboliger  |  | 0,00                 | 1 406 730,59         |
| 291000004    | Startlån  |  | 3 761 730,28         | 1 601 730,28         |
| 291000007    | Investeringer 2015                                      |  | 0,00                 | 2 090 988,53         |
| 291000009    | Rehab skolebygg   |  | 0,00                 | 469 612,86           |
| 291000010    | Basseng Mehamn  |  | 0,00                 | 253 037,80           |
| 291000011    | Investeringer 2017                                      |  | 2 096 337,44         | 0,00                 |
| <b>80</b>    | <b>Interimskonto</b>                                    |  | <b>5 858 067,72</b>  | <b>5 822 100,06</b>  |
| <b>29100</b> | <b>Ubrukte lånemidler</b>                               |  | <b>5 858 067,72</b>  | <b>5 822 100,06</b>  |
| 292000000    | Memoria renovasjon                                      |  | 1 305 160,00         | 1 757 622,00         |
| 292000001    | Memoria kraftlaget                                      |  | -1 200 000,00        | 0,00                 |
| 292000002    | Memoria slam  |  | 44 622,00            | 0,00                 |
| <b>80</b>    | <b>Interimskonto</b>                                    |  | <b>149 782,00</b>    | <b>1 757 622,00</b>  |
| <b>29200</b> | <b>Andre memoriakonti</b>                               |  | <b>149 782,00</b>    | <b>1 757 622,00</b>  |

|              |                                     |  | Balanse<br>2 017,00  | Balanse<br>2 016,00  |
|--------------|-------------------------------------|--|----------------------|----------------------|
| 299990000    | Memoria ubrukte lånemidler          |  | -5 858 067,72        | -5 822 100,06        |
| 299990001    | Motkonto mem. revisjon              |  | -1 305 160,00        | -1 757 622,00        |
| 299990002    | Motkonto kraftlaget                 |  | 1 200 000,00         | 0,00                 |
| 299990003    | Motkonto slam                       |  | -44 622,00           | 0,00                 |
| <b>80</b>    | <b>Interimskonto</b>                |  | <b>-6 007 849,72</b> | <b>-7 579 722,06</b> |
| <b>29999</b> | <b>Motkonto for memoriakontiene</b> |  | <b>-6 007 849,72</b> | <b>-7 579 722,06</b> |
|              |                                     |  | 0,00                 | 0,00                 |





## Regnskapsprinsipper og vurderingsregler

Kommuneregnskapet er finansielt orientert, og skal vise alle økonomiske midler som er tilgjengelige i året, og anvendelsen av disse. Inntekter og utgifter skal tidsmessig plasseres i det året som følger av anordningsprinsippet. Anordningsprinsippet betyr at alle kjente utgifter, utbetalinger, inntekter og innbetalinger i løpet av året som vedrører kommunens virksomhet skal fremgå av drifts- eller investeringsregnskapet i året enten de er betalt eller ikke.

Regnskapet er avlagt i henhold til god kommunal regnskapsskikk, herunder kommunale regnskapsstandarder (KRS) utgitt av Foreningen for god kommunal regnskapsskikk (GKRS).

*Redegjørelsen bør omtale eventuelle endringer i regnskapsprinsipper i regnskapsåret samt endringer i anvendelsen av regnskapsprinsipper og vurderingsregler.*

Ved lånefinansiering av investeringer er ikke renteutgiftene lagt til anskaffelseskost i samsvar med anbefalt løsning i KRS nr. 2.

## Organisering av kommunens virksomhet (regnskapsenheter)

*Dersom vesentlige deler av kommunens samlede virksomhet er lagt til enheter som avlegger særregnskap, herunder KF og interkommunale samarbeid, skal det opplyses om hvilke enheter dette gjelder. Det samme gjelder dersom slik virksomhet er lagt til andre rettssubjekter som samkommune, IKS, AS m.v., eller ivaretas av andre kommuner gjennom vertskommunesamarbeid. Et eksempel for en kommune som har flyttet ut relativt lite av virksomheten vises nedenfor.*

Den samlede virksomheten til kommunen er i hovedsak organisert innenfor kommunens ordinære organisasjon, men noe virksomhet lagt til enheter som avlegger eget særregnskap eller andre rettssubjekter.

|   | Type virksomhet | Type enhet        | Kontor-<br>/vertskommune |
|---|-----------------|-------------------|--------------------------|
| <b>Enheter som avlegger særregnskap</b> |                 |                   |                          |
| Gamvik - Nordkyn Havn KF                | Havneformål     | Kommunalt foretak | Gamvik                   |
| <b>Andre rettssubjekter</b>             |                 |                   |                          |

Gamvik - Nordkyn Havn KF avlegger selvstendig regnskap som ikke inngår i kommunens drifts- og investeringsregnskap. Særregnskapet behandles av Gamvik kommunestyre. Det vises til note 22 og 23 for nærmere opplysninger om kommunens økonomiske forhold til denne virksomhetene.

## Note 1 Endring i arbeidskapital

| <b>Balanseregnskapet :</b> | <b>31.12.</b>     | <b>01.01.</b>     | <b>Endring</b>   |
|----------------------------|-------------------|-------------------|------------------|
| 2.1 Omløpsmidler           | 34 170 763        | 42 048 194        |                  |
| 2.3 Kortsiktig gjeld       | 16 425 582        | 26 457 278        |                  |
| <b>Arbeidskapital</b>      | <b>17 745 181</b> | <b>15 590 916</b> | <b>2 154 265</b> |

| <b>Drifts- og investeringsregnskapet :</b>                     | <b>Beløp</b>       | <b>Sum</b>         |
|--|--------------------|--------------------|
| <b>Anskaffelse av midler :</b>                                 |                    |                    |
| Inntekter driftsregnskap                                       | 140 676 667        |                    |
| Inntekter investeringsregnskap                                 | 2 504 548          |                    |
| Innbet. ved eksterne finanstransaksjoner                       | 19 278 982         |                    |
| <b>Sum anskaffelse av midler</b>                               | <b>162 460 197</b> | <b>162 460 197</b> |
| <b>Anvendelse av midler :</b>                                  |                    |                    |
| Utgifter driftsregnskap  | 130 641 997        |                    |
| Utgifter investeringsregnskap                                  | 17 086 221         |                    |
| Utbetalinger ved eksterne finanstransaksjoner                  | 12 613 682         |                    |
| <b>Sum anvendelse av midler</b>                                | <b>160 341 900</b> | <b>160 341 900</b> |
| <b>Anskaffelse - anvendelse av midler</b>                      |                    | <b>2 118 297</b>   |
| Endring ubrukte lånemidler (økning +/-reduksjon-)              |                    | 35 968             |
| <b>Endring arbeidskapital i drifts-og investeringsregnskap</b> |                    | <b>2 154 265</b>   |
| <b>Endring arbeidskapital i balansen</b>                       |                    | <b>2 154 265</b>   |
| <b>Differanse (forklares nedenfor)</b>                         |                    | <b>0</b>           |

| <b>Forklaring til differanse i arb.kapital :</b> | <b>Beløp</b> | <b>Sum</b> |
|--|--------------|------------|
|  | 0            |            |
|  | 0            |            |
|  | 0            |            |
|  | <b>0</b>     | <b>0</b>   |

Dersom det har vært vesentlige endringer i arbeidskapitalen gjennom året, bør dette forklares nærmere.

## Note 2 Antall årsverk og ytelser til ledende personer og revisor

| Ytelser til ledende personer | Lønn og annen godtgjørelse | Godtgjørelse for andre verv | Tilleggs-godtgjørelse | Natural-ytelser |
|------------------------------|----------------------------|-----------------------------|-----------------------|-----------------|
| Administrasjonssjef          | 854 841                    | 0                           | 0                     | 0               |
| Ordfører                     | 786 025                    | 0                           | 0                     | 0               |

*Det skal opplyses om betalt eller skyldig vederlag til ledende personer i forbindelse med avslutning av vedkommendes ansettelsesforhold eller verv.*

### Godtgjørelse til revisor

Kommunens revisor er KomRevNord IKS. Samlede godtgjørelser til revisor utgjør kr 527.655,-. Av dette gjelder kr 524.000,- revisjon og kr 3.655,- rådgivning og andre tjenester. Revisjon omfatter regnskapsrevisjon, forvaltningsrevisjon og diverse attestasjonsoppdrag.

*Dersom andre tjenester er vesentlige bør det opplyses om hva disse omfatter, f.eks.: En betydelig del av andre tjenester gjelder gjennomføring av overordnet analyse for forvaltningsrevisjon, plan for selskapskontroll og selskapskontroll som er bestilt av kontrollutvalget.*

## Note 3 Pensjoner

### Generelt om pensjonsordningene i kommunen

Kommunen har kollektive pensjonsordninger i **Kommunal Landspensjonskasse (KLP)** og **Statens pensjonskasse (SPK)** som sikrer ytelsesbasert pensjon for de ansatte.

Pensjonsordningen omfatter alders-, uføre-, ektefelle-, barnepensjon samt AFP/tidligpensjon og sikrer alders- og uførepensjon med samlet pensjonsnivå på 66% sammen med folketrygden. Pensjonene samordnes med utbetaling fra NAV.

### Premiefond

Premiefondet er et fond for tilbakeført premie og overskudd. Eventuelle midler på premiefondet kan bare brukes til fremtidig premiebetaling. Premiefondet fremgår ikke av kommuneregnskapet, men bruk av fondet reduserer faktisk betalte pensjonspremier.

|                                      | 2017    | 2016     |
|--------------------------------------|---------|----------|
| Innestående på premiefond 01.01.     | 20241   | 34491    |
| Tilført premiefondet i løpet av året | 1526666 | 0        |
| Bruk av premiefondet i løpet av året | 1508426 | 1675559  |
| Innestående på premiefond 31.12.     | 38481   | -1641068 |

### Regnskapsføring av pensjon

Etter § 13 i årsregnskapsforskriften skal driftsregnskapet belastes med pensjonskostnader som er beregnet ut fra langsiktige forutsetninger om avkastning, lønnsvekst og G-regulering. Pensjonskostnadene beregnes på en annen måte enn pensjonspremien som betales til pensjonsordningen, og det vil derfor normalt være forskjell mellom disse to størrelsene. Forskjellen mellom betalt pensjonspremie og beregnet pensjonskostnad betegnes premieavvik, og skal inntekts- eller utgiftsføres i driftsregnskapet. Premieavviket tilbakeføres igjen **neste år/med 1/7 per år for premieavvik oppstått i 2014 eller senere, med 1/10 per år for premieavvik oppstått fra 2011 til 2013 og med 1/15 per år for premieavvik oppstått fra 2002 til 2010.**

Dersom kommunen har endret amortiseringsperiode i regnskapsåret, skal virkningen av denne endringen opplyses om.

Regnskapsføringen av pensjon innebærer et unntak fra de grunnleggende prinsippene for kommuneregnskapet om at alle kjente utgifter og inntekter i året skal tas med i årsregnskapet for vedkommende år (kl § 48 nr 2). Regnskapsføringen av premieavvik og amortisering av premieavvik har hatt innvirkning på netto driftsresultat i 2017 ved at regnskapsførte pensjonsutgifter er **kr. 856.498,- høyere** enn faktisk betalte pensjonspremier.

Bestemmelsene innebærer også at beregnede pensjonsmidler og pensjonsforpliktelser er oppført i balansen som henholdsvis anleggsmidler og langsiktig gjeld.

| Økonomiske forutsetninger for beregning av pensjonskostnaden | KLP    | SPK    | Andre |
|--|--------|--------|-------|
| Forventet avkastning pensjonsmidler                          | 4,50 % | 4,20 % |       |
| Diskonteringsrente   | 4,00 % | 4,00 % |       |
| Forventet årlig lønnsvekst                                   | 2,97 % | 2,97 % |       |
| Forventet årlig G- og pensjonsregulering                     | 2,97 % | 2,97 % |       |

### Spesifikasjon av samlet pensjonskostnad, premieavvik pensjonsforpliktelser og estimatavvik

| Spesifikasjon av pensjonskostnad og årets premieavvik | 2017             | 2016              |
|---|------------------|-------------------|
| Årets pensjonsopptjening, nåverdi                     | 8 397 519        | 8 626 434         |
| Rentekostnad av påløpt pensjonsforpliktelse           | 8 639 429        | 8 661 561         |
| - Forventet avkastning på pensjonsmidlene             | -7 947 964       | -7 820 193        |
| Administrasjonskostnader                              | 593 374          | 615 757           |
| <b>Netto pensjonskostnad (Inkl. adm.)</b>             | <b>9 682 358</b> | <b>10 083 559</b> |
| Betalt premie i året                                  | 10 424 960       | 11 341 214        |
| <b>Årets premieavvik</b>                              | <b>-742 602</b>  | <b>-1 257 655</b> |

| Pensjonsmidler, pensjonsforpliktelser og akkumulert premieavvik | 2017              |          | 2016              |          |
|---|-------------------|----------|-------------------|----------|
|   | Arb.gl.veravg.    |          | Arb.gl.veravg.    |          |
| Brutto påløpte pensjonsforpliktelser pr.31.12.                  | 223 124 025       |          | 223 552 619       |          |
| Pensjonsmidler pr. 31.12.                                       | 187 569 594       |          | 181 146 135       |          |
| <b>Netto pensjonsforpliktelser pr 31.12.</b>                    | <b>35 554 431</b> | <b>0</b> | <b>42 406 484</b> | <b>0</b> |
| Årets premieavvik   | 742 602           |          | 1 257 656         |          |
| Sum gjenstående premieavvik tidligere år (pr. 01.01.)           | 9 017 406         |          | 9 251 295         |          |
| Sum amortisert premieavvik dette året                           | -1 599 100        |          | -1 491 545        |          |
| <b>Akkumulert premieavvik pr. 31.12</b>                         | <b>8 160 908</b>  | <b>0</b> | <b>9 017 406</b>  | <b>0</b> |

| Estimatavvik og planendringer                  | 2017           |                       | 2016           |                       |
|--|----------------|-----------------------|----------------|-----------------------|
|  | Pensjonsmidler | Pensjonsforpliktelser | Pensjonsmidler | Pensjonsforpliktelser |
| Estimatavvik 31.12. dette år                   | -6 423 459     | 291 535               | -5 017 884     | 1 723 397             |
| Virkningen av planendr. etter § 13-3 bokstav C | 0              | 0                     | 0              | 0                     |

## Note 4 Anleggsmidler

|                                      | EDB-utstyr,<br>kontor-<br>maskiner | Anleggs-<br>maskiner<br>mv. | Brannbiler,<br>tekniske<br>anlegg | Bullger,<br>skoler, veier | Adm.bygg,<br>sykehjem<br>mv. | Tomte-<br>områder | Immaterielle<br>eiendeler | SUM                |
|--------------------------------------|------------------------------------|-----------------------------|-----------------------------------|---------------------------|------------------------------|-------------------|---------------------------|--------------------|
| Bokført verdi pr 01.01.17            | 2 768 169                          | 1 829 333                   | 6 416 216                         | 108 179 022               | 25 232 353                   | 2213873           |                           | 146 638 966        |
| Årets tilgang                        | 787 006                            |                             |                                   | 10 353 644                | 4 388 518                    | 1357053           |                           | 16 886 221         |
| - herav overført fra egne KF         |                                    |                             |                                   |                           |                              |                   |                           | 0                  |
| Årets avgang                         |                                    |                             |                                   |                           |                              |                   |                           | 0                  |
| - herav overført til egne KF         |                                    |                             |                                   |                           |                              |                   |                           | 0                  |
| <b>Anskaffelseskost 31.12</b>        | <b>3 555 175</b>                   | <b>1 829 333</b>            | <b>6 416 216</b>                  | <b>118 499 464</b>        | <b>29 620 871</b>            | <b>3 570 926</b>  | <b>0</b>                  | <b>163 491 985</b> |
| Akk avskrivninger 31.12              | 858 305                            | 436 049                     | 733 235                           | 3 921 279                 | 1 020 913                    |                   |                           | 6 969 781          |
| Netto akk. og rev. nedskrivninger    |                                    |                             |                                   |                           |                              |                   |                           | 0                  |
| Akk avskr og nedskr. 31.12.          |                                    |                             |                                   |                           |                              |                   |                           | 0                  |
| <b>Bokført verdi pr. 31.12</b>       | <b>2 696 870</b>                   | <b>1 393 284</b>            | <b>5 682 981</b>                  | <b>114 611 387</b>        | <b>28 599 958</b>            | <b>3 570 926</b>  | <b>0</b>                  | <b>156 555 406</b> |
| <i>Herav finansielle leieavtaler</i> | <i>0</i>                           | <i>0</i>                    | <i>0</i>                          | <i>0</i>                  | <i>0</i>                     | <i>0</i>          | <i>0</i>                  | <i>0</i>           |
| Årets avskrivninger                  | 858 305                            | 436 049                     | 733 235                           | 3 921 279                 | 1 020 913                    | 0                 | 0                         | 6 969 781          |
| Årets nedskrivninger                 | 0                                  | 0                           | 0                                 | 0                         | 0                            | 0                 | 0                         | 0                  |
| Årets reverserte nedskrivninger      | 0                                  | 0                           | 0                                 | 0                         | 0                            | 0                 | 0                         | 0                  |
| Tap ved salg av anleggsmidler        | 0                                  | 0                           | 0                                 | 0                         | 0                            | 0                 | 0                         | 0                  |
| Gevinst ved salg av anleggsmidler    | 0                                  | 0                           | 0                                 | 0                         | 0                            | 0                 | 0                         | 0                  |
| Økonomisk levetid                    | 5 år                               | 10 år                       | 20 år                             | 40 år                     | 50 år                        |                   |                           |                    |
| Avskrivningsplan                     | Lineær                             | Lineær                      | Lineær                            | Lineær                    | Lineær                       | Ingen avskr.      |                           |                    |

Ved nedskrivning av anleggsmidler skal det opplyses om forutsetningene som er lagt til grunn for nedskrivningen, herunder årsak til nedskrivning og hvordan virkelig verdi er fastsatt.

## Note 5 Aksjer og andeler i varig eie

| Selskapets navn          | Henvisning balansen | Eierandel i selskapet | Eventuell markedsverdi | Balanseført verdi 31.12. | Balanseført verdi 01.01. |
|--------------------------|---------------------|-----------------------|------------------------|--------------------------|--------------------------|
| Finnmark Kommunerevisjon | 221200005           |                       |                        | kr 54 500                | kr 54 500                |
| Museene for Kystkultur   | 221200006           | 0 %                   | kr -                   | kr 45 000                | kr 22 500                |
| KomRev Nord IKS          | 221200007           |                       |                        | kr 35 000                | kr -                     |
| Andeler KLP              | 221650001           |                       |                        | kr 5 293 065             | kr 4 813 592             |
| Andel KLP GNU            | 221650003           |                       |                        | kr 2 111                 | kr 2 111                 |
| Gamvik Eiendom           | 221650019           | 100 %                 |                        | kr 100 000               | kr 50 000                |
| Finnmark Miljøtjeneste   | 221650020           |                       |                        | kr 55 020                | kr 55                    |
| <b>Sum</b>               |                     |                       | <b>kr -</b>            | <b>kr 5 584 696</b>      | <b>kr 4 942 758</b>      |

Kommunen hefter ubegrenset for en andel av forpliktelsene til interkommunale selskap tilsvarende kommunens eierandel i selskapet, jfr IKS-loven § 3.

Det skal opplyses om kommunens ansvar for gjeld i IKS dersom det er sannsynlig at kommunen må dekke selskapets forpliktelser.

Eventuelt tilleggsopplysninger dersom det er vesentlige endringer gjennom året i for eksempel selskapsstruktur, eierandel, omdanning, fusjon/fisjon, kjøp/salg av eierandeler mv.

## Note 6 Salg av finansielle anleggsmidler

Ved salg av kommunens aksjer klassifisert som anleggsmidler er en andel av salgsinntekten regnet som avkastning på innskutt kapital og inntektsført som løpende inntekt i driftsregnskapet.

Avkastningen er beregnet som det kommunen iht. aksjeloven § 8-1 kunne fått i utbytte i salgsåret basert på selskapets avlagte regnskap for foregående år.

|                                       | <b>ABC AS</b> | <b>DEF AS</b> |
|---------------------------------------|---------------|---------------|
| Antall solgte aksjer                  | 0             | 0             |
| Utbyttegrunnlag pr. aksje             | kr -          | kr -          |
| Salgsum pr. aksje                     | kr -          | kr -          |
| Inntektsført i driftsregnskapet       | kr -          | kr -          |
| Inntektsført i investeringsregnskapet | kr -          | kr -          |
| Sum inntektsført salgssum             | kr -          | kr -          |





## Note 8 Avdrag på lån

### Avdrag på lån til investeringer i varige driftsmidler

Kommunen beregner minste tillatte avdrag jf. kommuneloven (koml) § 50 nr. 7, ved å : (her må det velges mellom alternativ 1 og 2 nedenfor)

*ALTERNATIV 1* : beregne minste tillatte avdrag på lån etter en forenklet formel. Avskrivningene beregnes som sum langsiktig gjeld dividert på sum anleggsmidler (jf. koml § 50 nr. 1 og 2) multiplisert med årets avskrivninger i driftsregnskapet. Denne forenklete formelen gir et minstekrav til avdrag som tilsvarer avskrivninger (kapitalslitet) på lånefinansierte anleggsmidler.

*ALTERNATIV 2* : vekte gjenværende levetid for hver anleggsgruppe i forhold til bokført verdi totalt. Normalt vil denne beregningsmåten gi et lavere krav til minsteavdrag enn alternativ nr 1. Sammenligning mellom utgiftsførte avdrag og kapital slit som frekommer ved bruk av dette alternativet er vist nedenfor.

| <b>Forholdet mellom betalte avdrag om minimumsavdrag</b> | <b>2017</b> | <b>2016</b> |
|--|-------------|-------------|
| Utgiftsførte avdrag i driftsregnskapet                   | 6363465     | 5960860     |
| Bergnet minimumsavdrag                                   | 6363465     | 5998338     |
| Avvik  | 0           | 37478       |

Ved eventuell endring i beregningsmetoden for minimumsavdrag, skal virkningen av dette opplyses.

### Avdrag på lån til videre utlån og forskotteringer

Mottatte avdrag på videreutlån og forskotteringer skal uavkortet benyttes til nedbetaling av kommunens innlån.

Eventuelle mottatte avdrag som ikke er benyttet til nedbetaling av gjeld avsettes til avdragsfond (bundet investeringsfond) Jf. også KRS nr. 3 Lån, opptak, avdrag og refinansiering punkt 3.4 nr. 2.

|  | <b>2017</b> | <b>2016</b> |
|--|-------------|-------------|
| Mottatte avdrag på startlån                  | 3405338     | 3133095     |
| Utgiftsførte avdrag i investeringsregnskapet | 3339915     | 1515112     |
| Avsetning til/bruk av avdragsfond            | 72782       | 0           |
| Saldo avdragsfond 31.12.                     | 1755595     | 1682813     |

## Note 9 Kommunens garantiansvar

| Gitt overfor - navn      | Garanti-<br>ramme | Beløp pr. 31.12. |    |      | Utløper<br>dato |
|--------------------------|-------------------|------------------|----|------|-----------------|
|                          |                   | 2017             | -  | 2016 |                 |
| Ikke aktuelt             | kr                | -                | kr | -    |                 |
|                          | kr                | -                | kr | -    |                 |
| <b>Sum garantiansvar</b> |                   | kr               | -  | kr   | -               |

*Innbefatter alle garantier kommunen har gitt, inkl. garantier gitt for øvrige regnskapsenheter i kommunen som kommunale foretak og interkommunale samarbeid. Garantier gitt overfor ansatte, sosialklienter etc. skal også opplyses.*

*Tap på garantier eller innfrielser skal spesifiseres og ev. virkninger på senere års regnskap/budsjett skal opplyses om.*

*Dersom det er sannsynlig at kommunen må innfri garantier, skal gis det noteopplysninger i samsvar med KRS nr. 7*

## **Note 10 Andre vesentlige forpliktelser**

*Opplyse om langsiktige forpliktelser utover langsiktig gjeld som har vesentlig betydning for kommunens driftsregnskap fremover. F.eks. leasingavtaler, langsiktige leieavtaler og avtaler om drift av kommunale tjenester.*

Refusjonskrav for ressurskrevende bruker er inntektsført med samme beløp som i regnskapet for 2016. Dette fordi tallene for 2017 ikke er klare ennå.  
Det er ingen vesentlige endringer i grunnlaget fra 2016 til 2017.

Det er utgiftsført 2 fakturaer på til sammen kr 538.706,25 inkl mva som det er tvist om.

## Note 11 Finansielle eiendeler og forpliktelser til virkelig verdi

### Markedsbaserte finansielle omløpsmidler

| Aktivklasse  | Finansforvaltningsreglement | Anskaffelses-kost | Markeds-verdi | Balanseført-verdi | Resultatført verdiendring | Durasjon |
|--------------|-----------------------------|-------------------|---------------|-------------------|---------------------------|----------|
| Rentepapirer | § 4                         | 0                 | 0             | 0                 | 0                         | 0        |
| Aksjefond    | § 5                         | 0                 | 0             | 0                 | 0                         | 0        |
| Aksjer       | § 5                         | 0                 | 0             | 0                 | 0                         | 0        |
| Sertifikater | § 4                         | 0                 | 0             | 0                 | 0                         | 0        |
| Obligasjoner | § 4                         | 0                 | 0             | 0                 | 0                         | 0        |
|              |                             | 0                 | 0             | 0                 | 0                         | 0        |

Det bør opplyses om kommunens finansielle markedsrisiko dersom posten er vesentlig.

### Andre finansielle omløpsmidler bokført til virkelig verdi

| Aktivklasse  | Verdsettelsesmetode | Anskaffelses-kost | Virkelig verdi | Balanseført-verdi | Resultatført verdiendring |
|--------------|---------------------|-------------------|----------------|-------------------|---------------------------|
| Aksjefond    | Notert kurs         | 0                 | 0              | 0                 | 0                         |
| Aksjer       | Børskurs            | 0                 | 0              | 0                 | 0                         |
| Obligasjoner | Ligningsverdi       | 0                 | 0              | 0                 | 0                         |
| Fordringer   | Tapsanslag          | 16002645          | 16002645       | 16002645          | -140000                   |
|              |                     | 16002645          | 16002645       | 16002645          | -140000                   |

### Finansielle forpliktelser bokført til virkelig verdi

| Passiva-klasse   | Verdsettelsesmetode | Opptaks-kost | Virkelig verdi | Balanseført-verdi | Resultatført verdiendring |
|------------------|---------------------|--------------|----------------|-------------------|---------------------------|
| Kortsiktig gjeld | Eget anslag         | 16425582     | 16425582       | 16425582          | 0                         |
| Usikre forpl.    | Eget anslag         | 0            | 0              | 0                 | 0                         |
|                  |                     | 16425582     | 16425582       | 16425582          | 0                         |

### Derivater som ikke inngår i sikring

| Derivat      | Verdsettelsesmetode | Virkelig verdi | Balanseført-verdi | Resultatført verdiendring |
|--------------|---------------------|----------------|-------------------|---------------------------|
| FRA          | Innhentet vurdering | 0              | 0                 | 0                         |
| Kjøpt opsjon | Eget anslag         | 0              | 0                 | 0                         |
| Solgt opsjon | Innhentet vurdering | 0              | 0                 | 0                         |
|              |                     | 0              | 0                 | 0                         |

Det skal gis informasjon om finansielle eiendeler og forpliktelser som siden første gangs balanseføring har vært gjenstand for to eller flere endringer i avtalevilkår, hvor hver enkelt endring ikke har vært vurdert å utgjøre en vesentlig endring av avtalevilkårene.

## Note 12 Avsetning og bruk av fond

|   | Beholdning 01.01.   | Avsetninger         | Bruk av fond i driftsregnskapet | Bruk av fond i inv.regnskapet | Beholdning 31.12.    |
|---|---------------------|---------------------|---------------------------------|-------------------------------|----------------------|
| Disposisjonsfond                                  | kr 10 000           | kr 5 164 238        | kr 10 000                       | kr -                          | kr 5 164 238         |
| Bundne driftsfond                                 | kr 4 424 139        | kr 1 607 844        | kr 1 607 844                    | kr -                          | kr 3 786 825         |
| Ubundne investeringsfond                          | kr -                | kr -                | kr -                            | kr -                          | kr -                 |
| <b>Bundne investeringsfond</b>                    | <b>kr 1 687 361</b> | <b>kr 1 755 595</b> |                                 | <b>kr 1 682 813</b>           | <b>kr 1 760 143</b>  |
| <b>Samlede avsetninger og bruk av avsetninger</b> | <b>kr 6 121 500</b> | <b>kr 8 527 677</b> | <b>kr 1 617 844</b>             | <b>kr 1 682 813</b>           | <b>kr 10 711 206</b> |

| Bruk av og avsetning til fond i driftsregnskapet        | Beholdning 01.01. | Avsetninger         | Bruk av fond        | Beholdning 31.12. |
|---|-------------------|---------------------|---------------------|-------------------|
| <b>Disposisjonsfond</b>                                 |                   |                     |                     |                   |
| <b>Regnskapsskjema 1A</b>                               |                   |                     |                     |                   |
| Disposisjonsfond  | kr 10 000         | kr 5 164 238        | kr 10 000           | kr 5 164 238      |
| Opprinnelig budsjett                                    |                   | kr -                | kr -                |                   |
| Justert budsjett  |                   | kr -                | kr -                |                   |
| <b>Regnskapsskjema 1B</b>                               |                   |                     |                     |                   |
| 7040 Tilleggsbevigninger                                | kr -              | kr 1 574 554        | kr -                | kr -              |
| 7060 Over/underskudd                                    | kr -              | kr 3 589 684        | kr 3 589 684        | kr -              |
| Helse og omsorg   | kr -              | kr -                | kr -                | kr -              |
| Bygg og eiendom   | kr -              | kr -                | kr -                | kr -              |
| Teknisk   | kr -              | kr -                | kr -                | kr -              |
| ...   | kr -              | kr -                | kr -                | kr -              |
| <b>Sum disposisjonsfond regnskapsskjema 1B</b>          | <b>kr -</b>       | <b>kr 5 164 238</b> | <b>kr 3 589 684</b> | <b>kr -</b>       |
| <b>Bundne driftsfond</b>                                |                   |                     |                     |                   |
| <b>Regnskapsskjema 1A</b>                               |                   |                     |                     |                   |
| Bundne driftsfond                                       | kr 4 424 139      | kr 1 607 844        | kr 2 245 158        | kr 3 786 825      |
| Opprinnelig budsjett                                    |                   | kr -                | kr -                |                   |
| Justert budsjett  |                   | kr -                | kr -                |                   |
| <b>Regnskapsskjema 1B</b>                               |                   |                     |                     |                   |
| Fellesutgifter  |                   | kr 500 000          | kr 500 000          | kr -              |
| Sentralledelsen   |                   | kr -                | kr 152 220          | kr -              |
| Undervisning  |                   | kr 185 000          | kr 142 517          | kr -              |
| Helse   |                   | kr 15 000           | kr 57 507           | kr -              |
| Kultur  |                   | kr 20 000           | kr 64 246           | kr -              |
| Teknisk drift   |                   | kr -                | kr 720 168          | kr -              |
| Næring og tilskudsformidling                            |                   | kr 725 000          | kr 573 500          | kr -              |
| Prosjekt  |                   | kr 40 400           | kr 35 000           | kr -              |
| Renter  |                   | kr 122 444          | kr -                | kr -              |
| <b>Sum bundne driftsfond regnskapsskjema 1B</b>         | <b>kr -</b>       | <b>kr 1 607 844</b> | <b>kr 2 245 158</b> | <b>kr -</b>       |
| <b>Overføring til investeringsregnskapet</b>            |                   |                     |                     |                   |
| <b>Regnskapsskjema 1A</b>                               |                   |                     |                     |                   |
| Overføring til investeringsregnskapet                   |                   | kr 501 973          | kr -                |                   |
| Opprinnelig budsjett                                    |                   | kr 500 000          | kr -                |                   |
| Justert budsjett  |                   | kr -                | kr -                |                   |
| <b>Regnskapsskjema 1B</b>                               |                   |                     |                     |                   |
| Administrasjon  | kr -              | kr -                | kr -                | kr -              |
| Skole   | kr -              | kr -                | kr -                | kr -              |
| Helse og omsorg   | kr -              | kr -                | kr -                | kr -              |
| Bygg og eiendom   | kr -              | kr -                | kr -                | kr -              |
| Teknisk   | kr -              | kr -                | kr -                | kr -              |
| 7060 Over/underskudd                                    | kr -              | kr 501 973          | kr -                | kr -              |
| <b>Sum overf. til inv.regnskapet regnskapsskjema 1B</b> | <b>kr -</b>       | <b>kr 501 973</b>   | <b>kr -</b>         | <b>kr -</b>       |

|                                | Beholdning 01.01.   | Avsetninger         | Bruk av fond        | Beholdning 31.12.   |
|--------------------------------|---------------------|---------------------|---------------------|---------------------|
| <b>Bundne driftsfond</b>       |                     |                     |                     |                     |
| Selvskostfond                  | kr 1 423 360        | kr 40 400           | kr 720 168          | kr 743 592          |
| Øremerke statistiskudd         | kr 930 806          | kr 827 298          | kr 766 681          | kr 991 423          |
| Næringsfond/Kraftfond          | kr 554 843          | kr 725 000          | kr 598 250          | kr 681 593          |
| Gavefond                       | kr 1 385 124        | kr 15 146           | kr 30 053           | kr 1 370 217        |
| ...                            | kr -                | kr -                | kr -                | kr -                |
| Øvrige bundne driftsfond       | kr 130 006          | kr -                | kr 130 006          | kr -                |
| <b>Sum</b>                     | <b>kr 4 424 139</b> | <b>kr 1 607 844</b> | <b>kr 2 245 158</b> | <b>kr 3 786 825</b> |
| <b>Bundne investeringsfond</b> |                     |                     |                     |                     |
| Innfrielse startlån            | kr 1 682 813        | kr 1 755 595        | kr 1 682 813        | kr 1 755 595        |
| Gavefond                       | kr 4 548            | kr -                | kr -                | kr 4 548            |
| ...                            | kr -                | kr -                | kr -                | kr -                |
| Øvrige bundne investeringsfond | kr -                | kr -                | kr -                | kr -                |
| <b>Sum</b>                     | <b>kr 1 687 361</b> | <b>kr 1 755 595</b> | <b>kr 1 682 813</b> | <b>kr 1 760 143</b> |

## Note 13 Strykninger

### Strykninger i driftsregnskapet

Driftsregnskapet er avsluttet med regnskapsmessig mindreforbruk

|   |    |   |
|---|----|---|
| Regnskapsmessig merforbruk før strykninger          | kr | - |
| Redusert overføringer til investeringsregnskapet    | kr | - |
| Redusert avsetning til disposisjonsfond             | kr | - |
| Redusert dekning av tidligere års merforbruk        | kr | - |
| <b>Regnskapsmessig merforbruk etter strykninger</b> | kr | - |

### Korrigeringer investeringsregnskapet

Investeringsregnskapet er avsluttet i balanse

|   |    |   |
|---|----|---|
| Udekket beløp før korrigeringer                             | kr | - |
| Redusert budsjetterte avsetninger                           | kr | - |
| Økt budsjettert, ikke disponert bruk av ubundne avsetninger | kr | - |
| <b>Udekket beløp etter korrigeringer</b>                    | kr | - |

## Note 14 Endringer i regnskapsprinsipp og regnskapsmessig merforbruk

### Konto for endring av regnskapsprinsipp

Virkning av endringer i regnskapsprinsipp føres mot egne egenkapitalkontoer for endring av regnskapsprinsipp. Positiv saldo på disse kontoene kan ikke disponeres og negativ saldo skal ikke dekkes inn.

| <b>Konto for endring av regnskapsprinsipp</b>              | <b>31.12.2017</b> | <b>01.01.2017</b> |
|--|-------------------|-------------------|
| Endring av regnskapsprinsipp som påvirker AK (drift)       | 57 630            | 57 630            |
| Endring av regnskapsprinsipp som påvirker AK (investering) | 0                 | 0                 |
| <b>Sum</b>   | <b>0</b>          | <b>0</b>          |

Gjelder endret bokføringsprinsipp vedrørende bokføring avsatte feriepenger(1993), påløpte renter(2001) samt tilskudd ressurskrevende brukere (2008)

| <b>Endringer i regnskapsprinsipper gjort i år:</b> | <b>Utgift</b> | <b>Inntekt</b> |
|--|---------------|----------------|
|  |               |                |
| Sum endringer i regnskapsprinsipp i år             | 0             | 0              |

## Note 15 Kapitalkonto

|  |                     |
|--|---------------------|
| <b>Saldo 01.01.</b>  | <b>kr 953 454</b>   |
| <b>Økning av kapitalkonto (kreditposteringer)</b>          |                     |
| Aktivering av fast eiendom og anlegg                       | kr 16 886 221       |
| Reversert nedskrivning av fast eiendom og anlegg           | kr -                |
| Aktivering av utstyr, maskiner og transportmidler          | kr -                |
| Kjøp av aksjer og andeler                                  | kr 57 500           |
| Reversert nedskrivning av aksjer og andeler                | kr 104 965          |
| Utlån  | kr 1 082 739        |
| Aktivert egenkapitalinnskudd pensjonskasse                 | kr 479 473          |
| Avdrag på eksterne lån                                     | kr 8 995 311        |
| Økning pensjonsmidler                                      | kr 7 501 977        |
| Reduksjon pensjonsforpliktelser                            | kr 428 594          |
| <b>Reduksjon av kapitalkonto (debetposteringer)</b>        |                     |
| Avgang fast eiendom og anlegg                              | kr -                |
| Av- og nedskrivning av fast eiendom og anlegg              | kr 6 969 781        |
| Avgang utstyr, maskiner og transportmidler                 | kr -                |
| Av- og nedskrivning av utstyr, maskiner og transportmidler | kr -                |
| Avgang aksjer og andeler                                   | kr -                |
| Nedskrivning av aksjer og andeler                          | kr -                |
| Avdrag på utlån  | kr 3 411 338        |
| Avskrivning utlån  | kr -                |
| Reduksjon egenkapitalinnskudd pensjonskasse                | kr -                |
| Bruk av midler fra eksterne lån                            | kr 15 464 032       |
| Reduksjon pensjonsmidler                                   | kr 1 078 518        |
| Økning pensjonsforpliktelser                               | kr -                |
| Urealisert kurstap utenlandslån                            | kr -                |
| <b>Saldo 31.12.</b>  | <b>kr 9 566 565</b> |

Ellen Beccer Brandevidt



**GAMVIK KOMMUNE**  
RÅDMANNEN  
9770 MEHAMN

Herdis Karlstad

GAMVIK KOMMUNE  
Økonomiavdelingen  
9770 Mehamn



## Note 16 Investeringsprosjekter

| Prosjekt            | Vedtatt utgiftsramme | Regnskapsført tidligere år | Regnskapsført i år | Årets budsjett | Sum regnskapsført | Gjenstår av utgiftsramme |
|---------------------|----------------------|----------------------------|--------------------|----------------|-------------------|--------------------------|
| EDB                 | 1000000              | 0                          | 629 604            | 1000000        | 629604            | 370396                   |
| Vann/avløp          | 4150000              | 149 540                    | 4 001 504          | 4000000        | 4151044           | -1044                    |
| Kulvert Gamvik      | 600000               | 0                          | 639 315            | 600000         | 639315            | -39315                   |
| Basseng             | 620000               | 403 162                    | 274 817            | 275000         | 677979            | -57979                   |
| Mehamn Helsestasjon | 1000000              | 630 911                    | 3 341 605          | 1000000        | 3972516           | -2972516                 |
| Omsorgsboliger      | 26900000             | 20 288 831                 | 4 087 023          | 4900000        | 24375854          | 2524146                  |
| Andre komm bygg     | 600000               |                            | 317 802            | 600000         | 317802            | 282198                   |
| Normannseth         | 3500000              |                            | 1 132 361          | 3500000        | 1132361           | 2367639                  |
|                     | 38 370 000           | 21 472 444                 | 14 424 032         | 15 875 000     | 35 896 475        | 2 473 525                |

Det bør gis opplysninger om alle større pågående prosjekter knyttet til nybygg og anleggsinvesteringer. Dersom enkelte prosjekter vesentlig fraviker vedtatt framdriftsplan i vesentlig grad, eller det forventes vesentlige avvik i forhold til vedtatt kostnadsramme, bør det opplyses om dette.

## Note 17 Selvkostområder

|  | Resultat 2017 |           |                        |                                      |                          | Balansen 2017                           |  |
|--|---------------|-----------|------------------------|--------------------------------------|--------------------------|---|--|
|  | Inntekter     | Kostnader | Øver(+)/underskudd (-) | Årets dekningsgrad i % <sup>1)</sup> | Vedtatt dekningsgrad i % | Avsetn(+)/bruk av (-) dekningsgradsfond | Dekningsgradsfond/fremførbart underskudd pr. 31.12 <sup>2)</sup> |
| Renovasjon                               | 3 132 914     | 2 714 894 | 418 020                | 115,4 %                              | 100,0 %                  | 452 462                                 | 1 305 160  |
| Slam                                     | 0             | 44 622    | -44 622                | 0,0 %                                | 100,0 %                  | -44 622                                 | 44 622   |
| Vann                                     | 2 782 894     | 3 416 462 | -633 568               | 81,5 %                               | 100,0 %                  | -633 568                                | -481 676   |
| Avløp                                    | 2 328 032     | 2 385 670 | -57 638                | 97,6 %                               | 100,0 %                  | -86 600                                 | -275 943   |
| Feiing                                   | 496 765       | 651 343   | -154 578               | 76,3 %                               | 0,0 %                    | 0                                       | 0  |
| Kart og oppmåling                        | 106 437       | 193 328   | -86 891                | 55,1 %                               | 0,0 %                    | 0                                       | 0  |
| Plan- og byggesak                        | 179 522       | 158 352   | 21 170                 | 113,4 %                              | 0,0 %                    | 21 170                                  | -21 170  |
| SFO                                      | 190 026       | 250 726   | -60 700                | 75,8 %                               | 0,0 %                    | 0                                       | 0  |
| Praktisk bistand i hjemmet <sup>3)</sup> | 0             | 0         | 0                      | #DIV/0!                              | 0,0 %                    | 0                                       | 0  |
| Etc.                                     |               |           |                        |                                      |                          |   |  |

|  | Resultat 2016 |           |                        |                                      |                          | Balansen 2016                           |  |
|--|---------------|-----------|------------------------|--------------------------------------|--------------------------|---|--|
|  | Inntekter     | Kostnader | Øver(+)/underskudd (-) | Årets dekningsgrad i % <sup>1)</sup> | Vedtatt dekningsgrad i % | Avsetn(+)/bruk av (-) dekningsgradsfond | Dekningsgradsfond/fremførbart underskudd pr. 31.12 <sup>2)</sup> |
| Renovasjon                               | 2 877 563     | 2 872 997 | 4 566                  | 100,2 %                              | 100,0 %                  | 0                                       | 1 757 622  |
| Slam                                     | 0             | 0         | 0                      | #DIV/0!                              | 100,0 %                  | 0                                       | 0  |
| Vann                                     | 3 368 043     | 2 706 319 | 661 724                | 124,5 %                              | 0,0 %                    | 661 724                                 | 1 060 817  |
| Avløp                                    | 2 242 271     | 2 213 535 | 28 736                 | 101,3 %                              | 0,0 %                    | 28 736                                  | 362 542  |
| Feiing                                   | 253 488       | 494 702   | -241 214               | 51,2 %                               | 0,0 %                    | 0                                       | 0  |
| Kart og oppmåling                        | 104 841       | 174 103   | -69 262                | 60,2 %                               | 0,0 %                    | 0                                       | 0  |
| Plan- og byggesak                        | 180 460       | 180 745   | -285                   | 99,8 %                               | 0,0 %                    | 0                                       | 0  |
| SFO                                      | 162 261       | 269 822   | -107 561               | 60,1 %                               | 0,0 %                    | 0                                       | 0  |
| Praktisk bistand i hjemmet <sup>3)</sup> | 0             | 0         | 0                      | #DIV/0!                              | 0,0 %                    | 0                                       | 0  |
| Etc.                                     |               |           |                        |                                      |                          |   |  |

1) Årets dekningsgrad før ev. avsetning/bruk av dekningsgradsfond.

2) Dekningsgradsfondene er bundne driftsfond. Disse kan kun benyttes til dekning av framtidige driftsutgifter på tilhørende selvkostområde. Dekningsgradsfond må benyttes innen en 3-5 års periode. På områder med pålagt selvkost (renovasjon), eller hvor kommunestyret forut for inntektsåret har fattet prinsippvedtak om egenbetaling ut fra selvkost, kan kommunen ha fremførbart underskudd. 3-5 års perioden kan fravikes hvis det er særegne forhold i kommunen og det er gjort vedtak i kommunestyret hvor disse særegne forholdene blir synliggjort.

3) For hjemmehjelpstjenesten er selvkost pr. time beregnet til kr xxx. Brukerne betaler mindre for tjenesten pr. time enn beregnet selvkost.

## Note 18 Usikre forpliktelser, betingede eiendeler og hendelser etter balansedagen

### Usikre forpliktelser

Følgende usikre forpliktelser er regnskapsført:

| Forpliktelsens art       | Antatt oppgjørstidspunkt | Balansført forpliktelse | Endring i året |
|--------------------------|--------------------------|-------------------------|----------------|
| Fordringer til inkasso   |                          | 140000                  | 0              |
|                          |                          | 0                       | 0              |
| Sum usikre forpliktelser |                          | 140000                  | 0              |

Noteopplysninger om vesentlige usikre forpliktelser som ikke regnskapsføres skal inneholde en kort beskrivelse av forpliktelsen, et mulig anslag på virkning på resultat og balanse dersom forpliktelsen var blitt regnskapsført, antydning om usikkerhet i tidspunkt og beløp, og ev. mulighet for regress iht KRS nr. 7 punkt 3.1.4.

### Betingede eiendeler

Ved sannsynlighetsovervekt at kommunen vil motta et oppgjør knyttet til vesentlige betingede eiendeler gis noteopplysninger iht KRS nr. 7 punkt 3.2.2. Noteopplysningene skal inneholde en beskrivelse av den betingede eiendelen og eventuelt anslag på virkning i driftsregnskap og balanse.

### Hendelser etter balansedagen

Hvis kommunen etter balansedagen får informasjon om forhold som eksisterte på balansedagen, skal kommunen gi noteopplysninger om disse forholdene iht. KRS nr. 7 punkt 3.3.3. Det samme gjelder for hendelser etter balansedagen som ikke medfører regnskapsmessige konsekvenser, men som er av en slik betydning at manglende informasjon om disse vil påvirke regnskapsbrukernes evne til å foreta korrekte vurderinger og beslutninger på bakgrunn av årsregnskapet.

## **Note 19 Spesifikasjon av vesentlige poster og transaksjoner**

*Uvanlige og vesentlige poster som er sentrale for å forstå og analysere regnskapet skal spesifiseres. Dette kan være vesentlige enkeltposter som for eksempel kundefordringer, andre fordringer, utlån og kortsiktig gjeld. Det kan også være vesentlige transaksjoner som inntektsførte tilskudd i driftsregnskapet som er avsatt til fond, salg av aksjer, utskilling av del av virksomheten i kommunale foretak, AS eller lignende.*

## **Note 20 Virkning av endring av regnskapsprinsipper, regnskapsestimater og korrigerings av tidligere års feil**

*Virkningen av endring i regnskapsprinsipp og vesentlige estimatendringer skal opplyses om i note. Det samme gjelder dersom korreksjon av tidligere års feil er av vesentlig betydning for å bedømme kommunens resultat eller stilling.*

## Note 21 Etablering/avvikling av KF

I 20x1 er det etablert to nye KF, ABC KF og CED KF. Ved etablering er følgende eiendeler, gjeld og egenkapital overført fra kommunens balanseregnskap til balanseregnskapet i KF-enes særregnskap. Bokførte verdier i kommunens regnskap er videreført i særregnskapene.

|                                 | <b>ABC KF</b> | <b>DEF KF</b> |
|---------------------------------|---------------|---------------|
| Anleggsmidler                   | 0             | 0             |
| Omløpsmidler                    | 0             | 0             |
| <b>Sum eiendeler</b>            | <b>0</b>      | <b>0</b>      |
| Disposisjonsfond                | 0             | 0             |
| Bundne driftsfond               | 0             | 0             |
| Ubundne investeringsfond        | 0             | 0             |
| Bundne investeringsfond         | 0             | 0             |
| Kapitalkonto                    | 0             | 0             |
| <i>Sum egenkapital</i>          | <i>0</i>      | <i>0</i>      |
| Langsiktig gjeld                | 0             | 0             |
| Kortsiktig gjeld                | 0             | 0             |
| <b>Sum gjeld og egenkapital</b> | <b>0</b>      | <b>0</b>      |

**Note 22 Fordringer og gjeld til kommunale foretak, samarbeid og samkommune jf. kommuneloven § 27, kap. 5B og kap. 11**

| <b>Kommunal virksomhet - navn:</b> | <b>31.12. 2017</b> |                   | <b>31.12. 2016</b> |              |
|------------------------------------|--------------------|-------------------|--------------------|--------------|
|                                    | <b>Fordringer</b>  | <b>Gjeld</b>      | <b>Fordringer</b>  | <b>Gjeld</b> |
| <b><i>Kortsiktige poster</i></b>   |                    |                   |                    |              |
| Gamvik - Nordkyn Havn KF           | kr                 | 126 867           | kr 284 503         | kr -         |
|                                    | kr -               | kr -              | kr -               | kr -         |
|                                    | kr -               | kr -              | kr -               | kr -         |
| <b>Sum kortsiktige poster</b>      | <b>kr -</b>        | <b>kr 126 867</b> | <b>kr 284 503</b>  | <b>kr -</b>  |
| <b><i>Langsiktige poster</i></b>   |                    |                   |                    |              |
|                                    | kr -               | kr -              | kr -               | kr -         |
|                                    | kr -               | kr -              | kr -               | kr -         |
|                                    | kr -               | kr -              | kr -               | kr -         |
| <b>Sum langsiktige poster</b>      | <b>kr -</b>        | <b>kr -</b>       | <b>kr -</b>        | <b>kr -</b>  |







